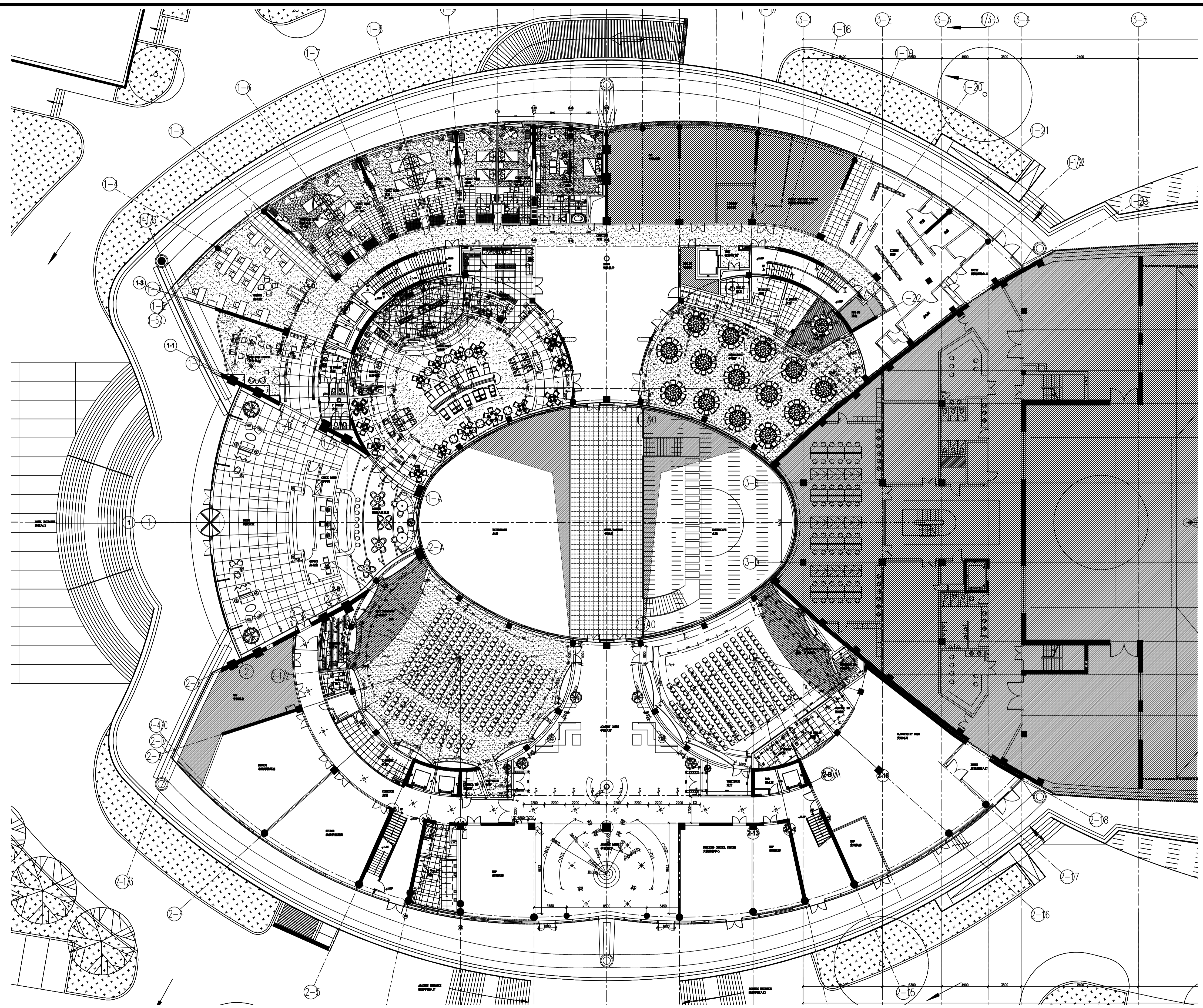


# Combination Plan

工长 / 工  
DRAWN BY / DATE

工长 / 工  
CONFIRMED BY / DATE

Copyright 2006 ECAO




**FIXTURE & FURNISHING PLAN -- LEVEL F1**  
 Scale 1 : 200  
 一层组合平面布置图

序号 NO.	修改内容 DESCRIPTION	日期 DATE

设计人 / 日期  
 AUTHORIZED FOR ISSUE BY / DATE  
 审核人 / 日期  
 DESIGN CHIEF / DATE  
 审核人 / 日期  
 AUDITED BY / DATE  
 专业负责人 / 日期  
 DISCIPLINE RESPONSIBLE BY / DATE  
 校对人 / 日期  
 CHECKED BY / DATE  
 设计人 / 日期  
 DESIGNED BY / DATE

上海建工（集团）总公司

合作设计单位 CO-OPERATED WITH

设计人 / 日期 AUTHORIZED FOR ISSUE BY / DATE

审核人 / 日期 DESIGN CHIEF / DATE

审核人 / 日期 AUDITED BY / DATE

专业负责人 / 日期 DISCIPLINE RESPONSIBLE BY / DATE

校对人 / 日期 CHECKED BY / DATE

设计人 / 日期 DESIGNED BY / DATE

客户 CLIENT

项目名称 PROJECT

图名 DRAWING TITLE

一层组合平面布置图  
FIXTURE & FURNISHING PLAN -- LEVEL F1

工作编号 JOB NO.

比例 SCALE 1:200

日期 DATE

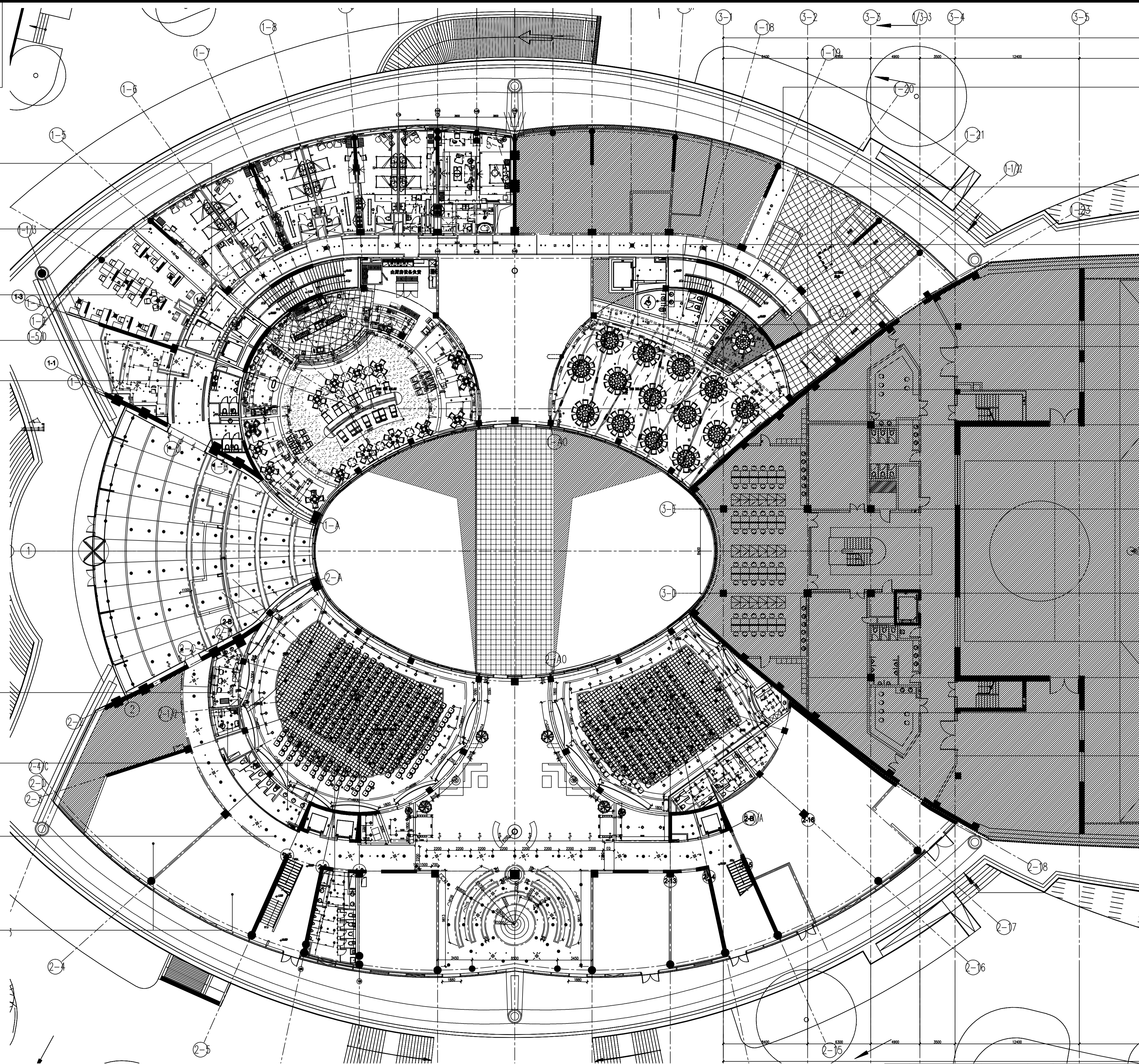
状态 STATUS

专业 DISCIPLINE 室内

图号 DRAWING NO. 1-100-01

NOTE:  
 ALL M&E LOCATIONS AND SPECIFICATIONS  
 BY M&E CONSULTANT TO BE SUBMITTED  
 TO DESIGNER FOR APPROVAL  
 电机及空调布置图由机电工程师提供并由  
 设计师确认位置

各区域具体标高参照顶面放大图



CH 2650  
 C/P 01  
 石膏板吊顶  
 乳胶漆饰面  
 PAINT FINISH

CH 2600  
 C/P 01  
 石膏板吊顶  
 乳胶漆饰面  
 PAINT FINISH

CH 3000  
 C/P 01  
 石膏板吊顶  
 乳胶漆饰面  
 PAINT FINISH

CH 2650  
 C/P 01  
 石膏板吊顶  
 乳胶漆饰面  
 PAINT FINISH

CH 3000  
 C/P 01  
 石膏板吊顶  
 乳胶漆饰面  
 PAINT FINISH

CH 3300  
 C/P 01  
 石膏板吊顶  
 乳胶漆饰面  
 PAINT FINISH

CH 3300  
 C/P 02  
 石膏板吊顶  
 乳胶漆饰面  
 PAINT FINISH

CH 3300  
 C/P 01  
 石膏板吊顶  
 乳胶漆饰面  
 PAINT FINISH

CH 3300  
 C/P 01  
 石膏板吊顶  
 乳胶漆饰面  
 PAINT FINISH

CH 2600  
 C/P 01  
 石膏板吊顶  
 乳胶漆饰面  
 PAINT FINISH

CH 3000  
 M/L 03  
 METAL CEILING

CH 2600  
 C/P 02  
 石膏板吊顶  
 乳胶漆饰面  
 PAINT FINISH

CH 2600  
 C/P 01  
 石膏板吊顶  
 乳胶漆饰面  
 PAINT FINISH

序号 NO.	修改内容 DESCRIPTION	日期 DATE

SEAL

上海建工(集团)总公司

合作设计单位 CO-OPERATED WITH

审核人 / 日期 AUTHORIZED FOR ISSUE BY / DATE

设计负责人 / 日期 DESIGN CHIEF / DATE

审核人 / 日期 AUDITED BY / DATE

专业负责人 / 日期 DISCIPLINE RESPONSIBLE BY / DATE

校对人 / 日期 CHECKED BY / DATE

设计人 / 日期 DESIGNED BY / DATE

客户名称 CLIENT

项目名称 PROJECT

图名 DRAWING TITLE

一层组合顶面布置图  
 REFLECTED CEILING PLAN -- LEVEL F1

工程编号  
 JOB NO.

图号  
 STATUS

比例  
 SCALE

1:200

专业  
 DISCIPLINE

名称  
 名称

日期  
 DATE

图号  
 DRAWING NO.

1-100-02

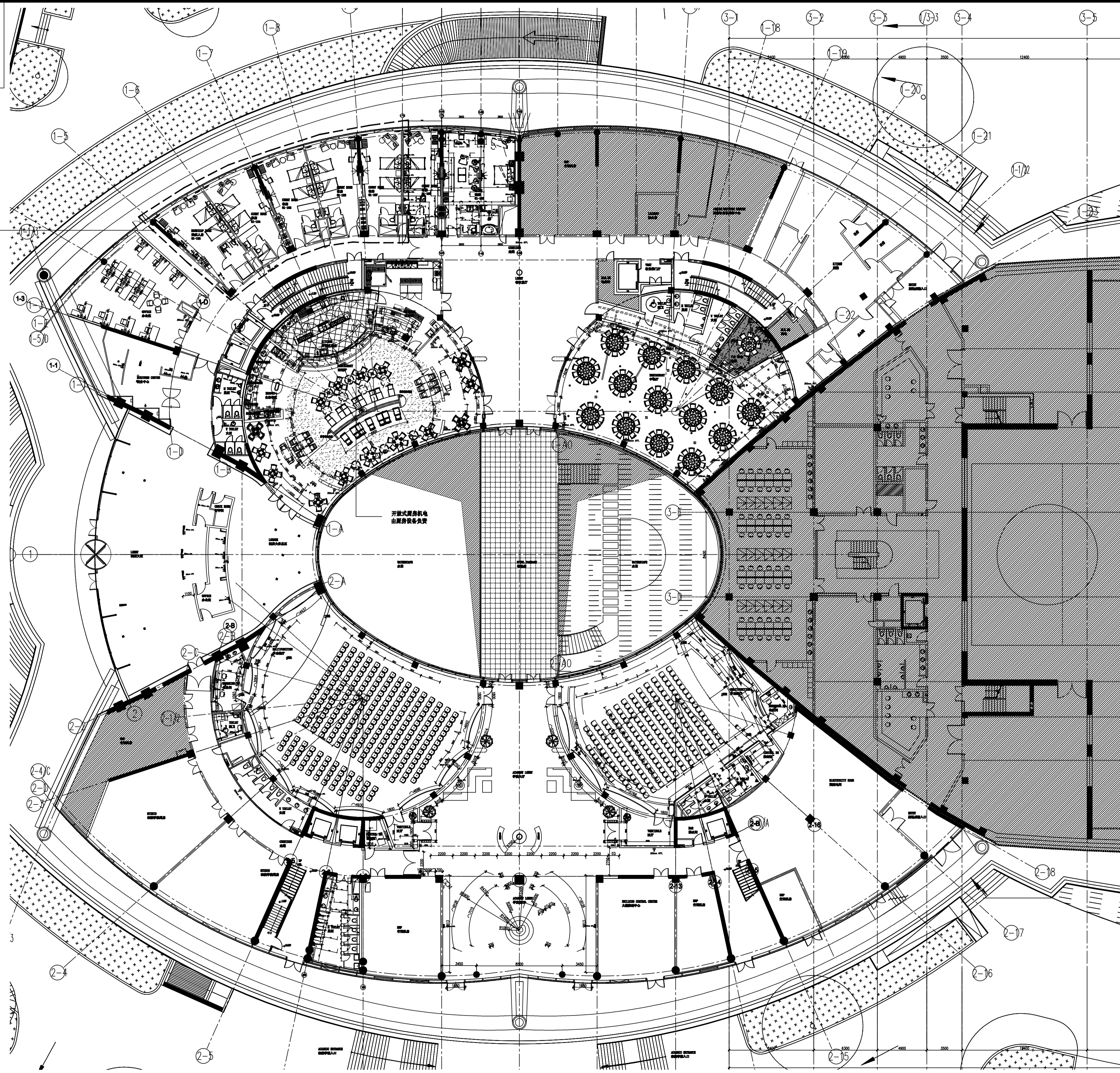
REFLECTED CEILING PLAN -- LEVEL F1  
 Scale 1 : 200  
 一层组合顶面布置图

图例	说明	图例	说明	图例	说明	图例	说明	图例	说明
◆	筒灯	⊙	筒灯	▬	隔栅灯	▬	下回风口	✱	圆形下出风口
—	暗藏灯带	⊙	吸顶灯	□	检修口	▬	排风扇	→	侧向吸排
⊙	造型吊灯	▬	散流器	T T T	侧出风口	○	喷淋	→	侧向喇叭
▬	下出风口	▬	回风加检修	▬	侧回风口	▬	烟感	▬	圆形侧送、下送风
▬	圆形侧送风口	▬	客房回风	▬	客房回风	▬	喇叭		

NOTE:  
 ALL M&E LOCATIONS AND SPECIFICATIONS  
 BY M&E CONSULTANT TO BE SUBMITTED  
 TO DESIGNER FOR APPROVAL  
 电机及空调布置图由机电工程师提供并由  
 设计师确认位置

DATE / 日期  
 DRAWN BY / 绘图

DATE / 日期  
 CONFIRMED BY / 确认



LEGEND	
☐	TELEPHONE OUTLET 电话插座
☐	DUPLX OUTLET 复式插座
☐	DATA CABLE OUTLET 数据插座
☐	SINGLE OUTLET 单式插座
☐	DUAL VOLTAGE WALL MOUNTED SLAYER 两伏嵌墙式电动剃刀插座
☐	TV ANTENNA OUTLET 电视天线插座
☐	NIGHT LIGHT SWITCH 夜灯开关
☐	JUNCTION BOX 接线盒
☐	DUPLX OUTLET; FLOOR MOUNTED 嵌地式复式插座
☐	DATA CABLE OUTLET; FLOOR MOUNTED 嵌地式数据插座
☐	TELEPHONE OUTLET; FLOOR MOUNTED 嵌地式电话插座

序号 NO.	修改内容 DESCRIPTION	日期 DATE

SEAL

上海建工(集团)总公司

合作单位 CO-OPERATED WITH

审核人 / 日期 AUTHORIZED FOR ISSUE BY / DATE

设计负责人 / 日期 DESIGN CHIEF / DATE

审核人 / 日期 AUDITED BY / DATE

专业负责人 / 日期 DISCIPLINE RESPONSIBLE BY / DATE

校对人 / 日期 CHECKED BY / DATE

设计人 / 日期 DESIGNED BY / DATE

建设单位 CLIENT

项目名称 PROJECT

图名 DRAWING TITLE

一层组合机电布置图  
 ELECT/MECHANICAL PLAN -- LEVEL F1

工程编号 JOB NO. 阶段 STATUS

比例 SCALE 1:200 专业 DISCIPLINE 室内

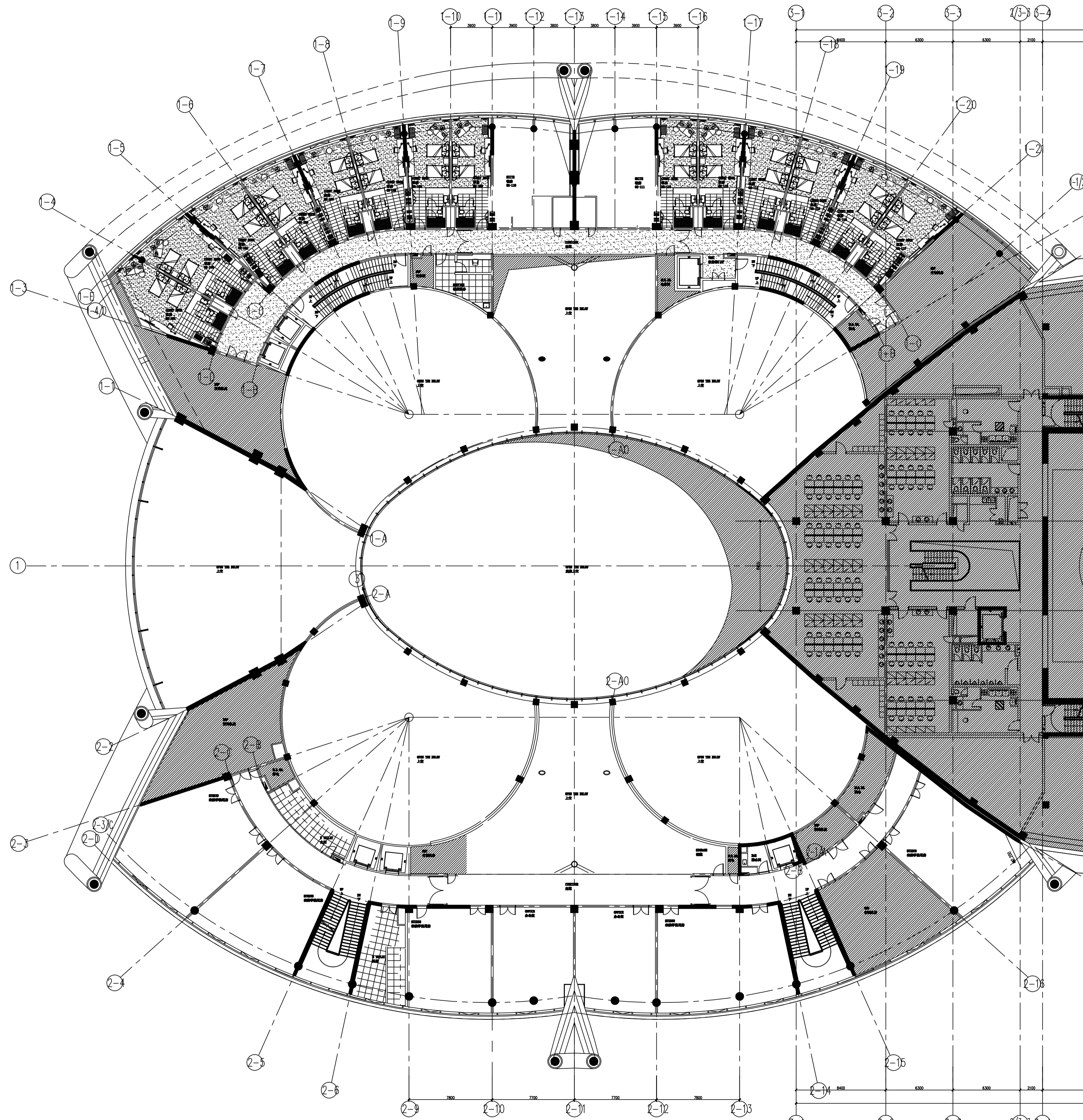
日期 DATE 图号 DRAWING NO. 1-100-03

ELECT/MECHANICAL PLAN -- LEVEL F1  
 Scale 1 : 200  
 一层组合机电布置图

制图人 / 日期  
DRAWN BY / DATE

审核人 / 日期  
CONFIRMED BY / DATE

Copyright 2008 ECAD



○ FIXTURE & FURNISHING PLAN -- LEVEL F2  
Scale 1 : 200  
二层组合平面布置图

序号 NO.	修改内容 DESCRIPTION	日期 DATE

签字 SEAL

上海建工（集团）总公司

合作设计单位 CO-OPERATED WITH

审核人 / 日期 AUTHORIZED FOR ISSUE BY / DATE

设计负责人 / 日期 DESIGN CHIEF / DATE

审核人 / 日期 AUDITED BY / DATE

专业负责人 / 日期 DISCIPLINE RESPONSIBLE BY / DATE

校对人 / 日期 CHECKED BY / DATE

设计人 / 日期 DESIGNED BY / DATE

客户名称 CLIENT

项目名称 PROJECT

图名 DRAWING TITLE

二层组合平面布置图  
FIXTURE & FURNISHING PLAN -- LEVEL F2

工作编号  
JOB NO.

状态  
STATUS

比例  
SCALE

专业  
DISCIPLINE

日期  
DATE

图号  
DRAWING NO.

NOTE:  
 ALL M&E LOCATIONS AND SPECIFICATIONS  
 BY M&E CONSULTANT TO BE SUBMITTED  
 TO DESIGNER FOR APPROVAL  
 电机及空调布置图由机电工程师提供并由设计师确认位置  
 各区域具体标高参照顶面放大图

制图 / 日期  
 DRAWN BY / DATE

审核 / 日期  
 CONFIRMED BY / DATE

Copyright 2006 ECAD

01 2650  
 C/P 01  
 石膏板吊顶  
 乳胶漆饰面  
 PAINT FINISH

01 2500  
 C/P 01  
 石膏板吊顶  
 乳胶漆饰面  
 PAINT FINISH

01 2500  
 C/P 01  
 石膏板吊顶  
 乳胶漆饰面  
 PAINT FINISH

01 2500  
 C/P 01  
 石膏板吊顶  
 乳胶漆饰面  
 PAINT FINISH

01 2500  
 C/P 01  
 石膏板吊顶  
 乳胶漆饰面  
 PAINT FINISH

01 2600  
 C/P 01  
 石膏板吊顶  
 乳胶漆饰面  
 PAINT FINISH

01 2600  
 C/P 01  
 石膏板吊顶  
 乳胶漆饰面  
 PAINT FINISH

01 2600  
 C/P 01  
 石膏板吊顶  
 乳胶漆饰面  
 PAINT FINISH

01 2600  
 C/P 01  
 石膏板吊顶  
 乳胶漆饰面  
 PAINT FINISH

01 2650  
 C/P 01  
 石膏板吊顶  
 乳胶漆饰面  
 PAINT FINISH

01 2500  
 C/P 01  
 石膏板吊顶  
 乳胶漆饰面  
 PAINT FINISH

01 2500  
 C/P 01  
 石膏板吊顶  
 乳胶漆饰面  
 PAINT FINISH

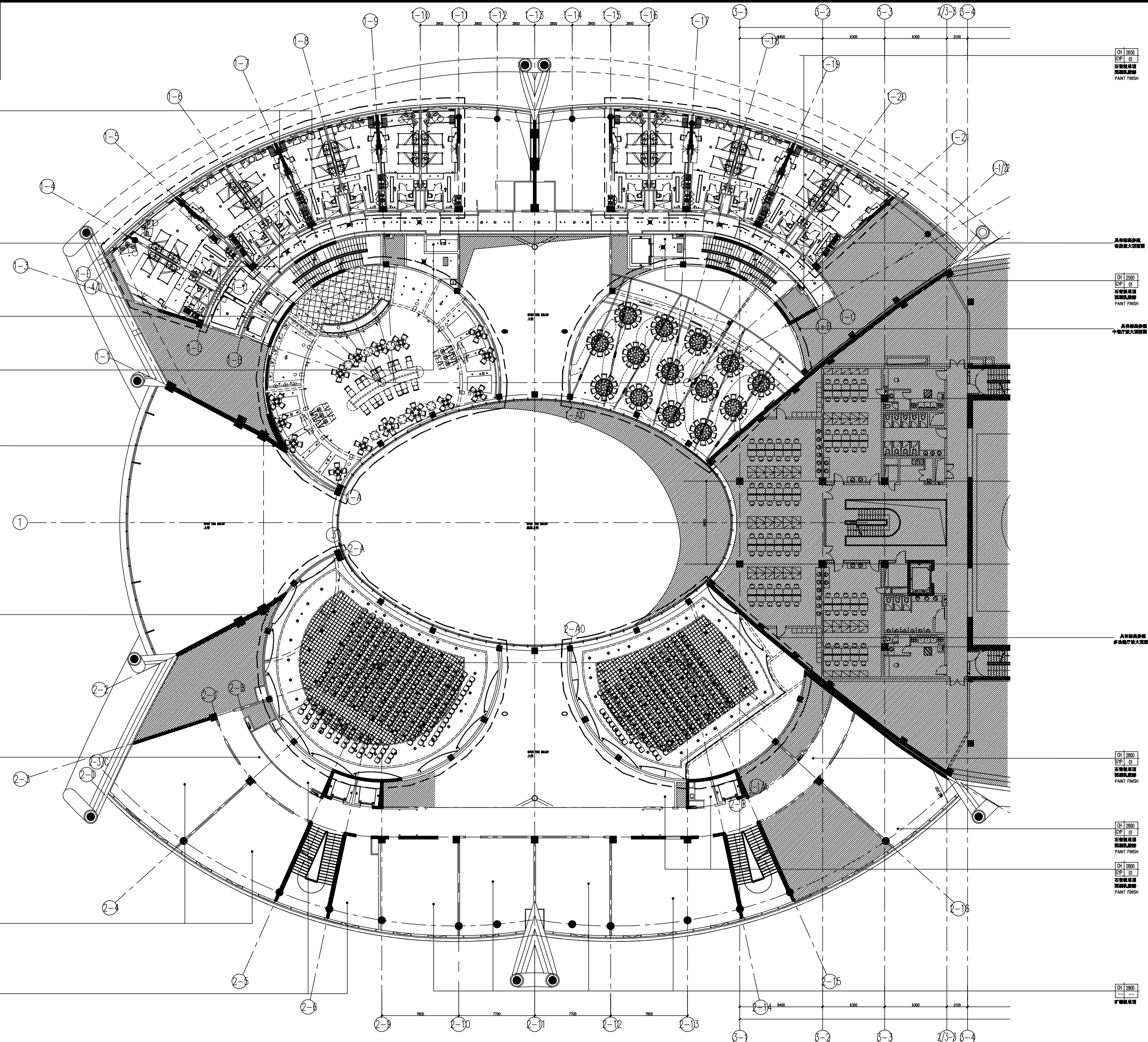
01 2500  
 C/P 01  
 石膏板吊顶  
 乳胶漆饰面  
 PAINT FINISH

01 2600  
 C/P 01  
 石膏板吊顶  
 乳胶漆饰面  
 PAINT FINISH

01 2600  
 C/P 01  
 石膏板吊顶  
 乳胶漆饰面  
 PAINT FINISH

01 2600  
 C/P 01  
 石膏板吊顶  
 乳胶漆饰面  
 PAINT FINISH

01 2600  
 C/P 01  
 石膏板吊顶  
 乳胶漆饰面  
 PAINT FINISH



序号 NO.	修改内容 DESCRIPTION	日期 DATE

SEAL

上海建工(集团)总公司

合作设计单位 CO-OPERATED WITH

审核人 / 日期 AUTHORIZED FOR ISSUE BY / DATE

设计负责人 / 日期 DESIGN CHIEF / DATE

审核人 / 日期 AUDITED BY / DATE

专业负责人 / 日期 DISCIPLINE RESPONSIBLE BY / DATE

校对人 / 日期 CHECKED BY / DATE

设计人 / 日期 DESIGNED BY / DATE

客户名称 CLIENT

项目名称 PROJECT

图名 DRAWING TITLE

二层组合顶面布置图  
 REFLECTED CEILING PLAN -- LEVEL F2

工程编号 JOB NO.

专业 DISCIPLINE

日期 DATE

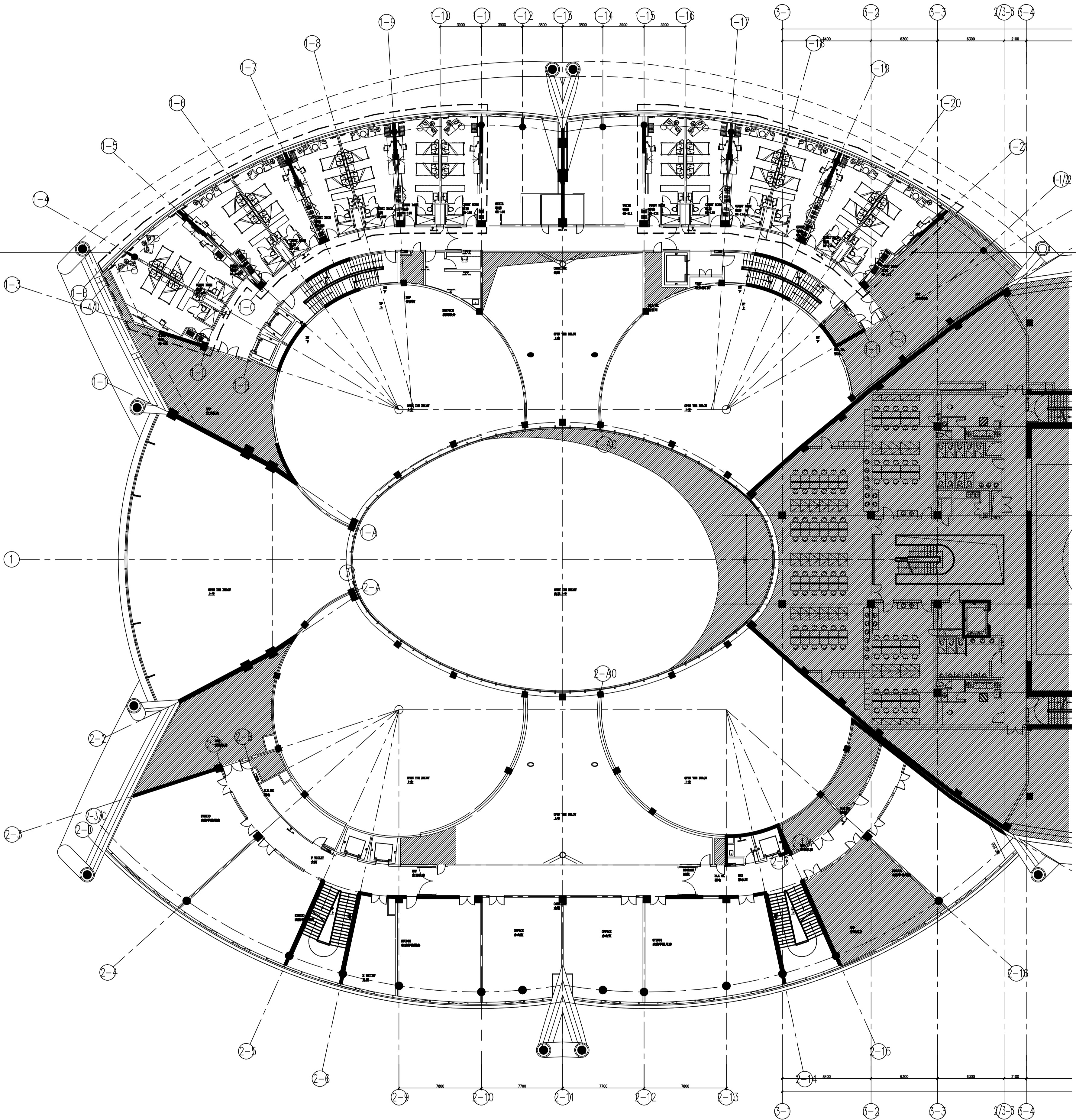
图号 DRAWING NO. 1-100-05

REFLECTED CEILING PLAN -- LEVEL F2  
 Scale 1 : 200  
 二层组合顶面布置图

图例	说明	图例	说明	图例	说明	图例	说明
⊙	筒灯	⊙	筒灯	▭	隔栅灯	▭	下回风口
⊙	吸顶灯	⊙	吸顶灯	▭	检修口	▭	排风扇
⊙	造型吊灯	▭	散流器	▭	侧出风口	▭	侧向喷淋
▭	下出风口	▭	回风加检修	▭	侧回风口	▭	侧向喇叭
▭	圆形侧送风口	▭	客房出风	▭	客房回风	▭	圆形侧送、下送风

NOTE:  
 ALL M&E LOCATIONS AND SPECIFICATIONS  
 BY M&E CONSULTANT TO BE SUBMITTED  
 TO DESIGNER FOR APPROVAL  
 电机及空调布置图由机电工程师提供并由设计师确认位置

DATE / 日期  
 DRAWN BY / 绘图  
 CONFIRMED BY / 审核



LEGEND

☐	TELEPHONE OUTLET 电话插座
⊕	DUPLEX OUTLET 复式插座
⊙	DATA CABLE OUTLET 数据插座
⊖	SINGLE OUTLET 单式插座
TGFI	DUAL VOLTAGE WALL MOUNTED SHAVER 两伏壁挂式电动剃刀插座
TV	TV ANTENNA OUTLET 电视天线插座
☑	NIGHT LIGHT SWITCH 夜灯开关
⊙	JUNCTION BOX 接线盒
⊕	DUPLEX OUTLET; FLOOR MOUNTED 嵌地式复式插座
⊙	DATA CABLE OUTLET; FLOOR MOUNTED 嵌地式数据插座
☐	TELEPHONE OUTLET; FLOOR MOUNTED 嵌地式电话插座

序号 NO.	修改内容 DESCRIPTION	日期 DATE

SEAL

上海建工(集团)总公司

合作单位 CO-OPERATED WITH

审核人 / 日期 AUTHORIZED FOR ISSUE BY / DATE

设计负责人 / 日期 DESIGN CHIEF / DATE

审核人 / 日期 AUDITED BY / DATE

专业负责人 / 日期 DISCIPLINE RESPONSIBLE BY / DATE

校对人 / 日期 CHECKED BY / DATE

设计人 / 日期 DESIGNED BY / DATE

客户 CLIENT

项目名称 PROJECT

图名 DRAWING TITLE  
 二层组合机电布置图  
 ELECT/MECHANICAL PLAN -- LEVEL F2

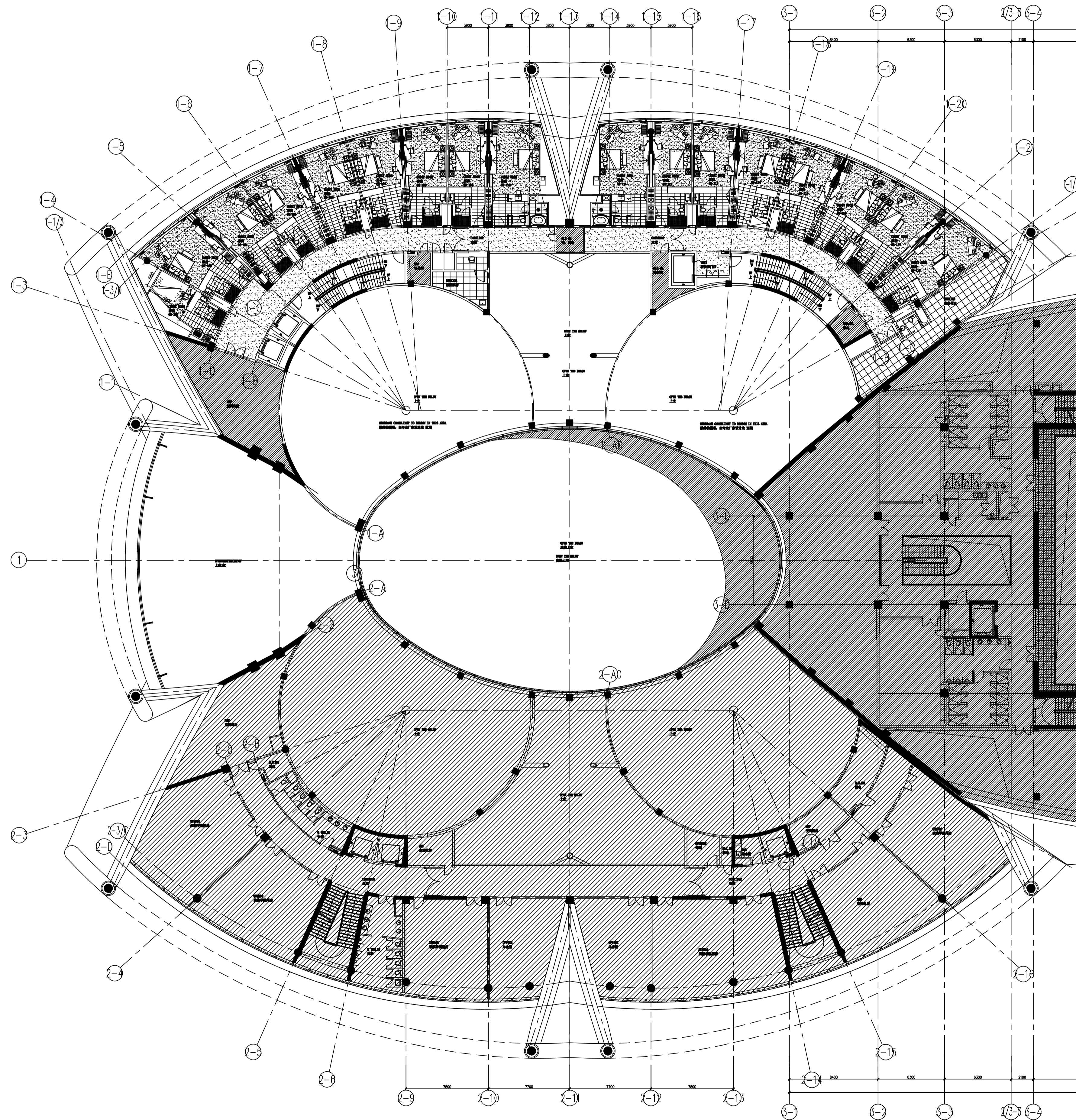
工作编号 JOB NO. 阶段 STATUS  
 比例 SCALE 1:200 专业 DISCIPLINE 室内  
 日期 DATE 图号 DRAWING NO. 1-100-06

**ELECT/MECHANICAL PLAN -- LEVEL F2**  
 Scale 1 : 200  
 二层组合机电布置图

设计 / 日期  
DRAWN BY / DATE

审核 / 日期  
CONFIRMED BY / DATE

Copyright 2006 ECAO



○ FIXTURE & FURNISHING PLAN -- LEVEL F3  
Scale 1 : 200  
三层组合平面布置图

序号 NO.	修改内容 DESCRIPTION	日期 DATE

设计  
DESIGNER  
审核  
CHECKED BY  
日期  
DATE

上海建工（集团）总公司

合作设计单位 CO-OPERATED WITH

设计人 / 日期 AUTHORIZED FOR ISSUE BY / DATE

设计负责人 / 日期 DESIGN CHIEF / DATE

审核人 / 日期 AUDITED BY / DATE

专业负责人 / 日期 DISCIPLINE RESPONSIBLE BY / DATE

校对人 / 日期 CHECKED BY / DATE

设计人 / 日期 DESIGNED BY / DATE

建设单位 CLIENT

项目名称 PROJECT

图名 DRAWING TITLE

三层组合平面布置图  
FIXTURE & FURNISHING PLAN -- LEVEL F3

工程编号  
JOB NO.

比例  
SCALE 1:200

日期  
DATE

图号  
DRAWING NO. 1-100-07



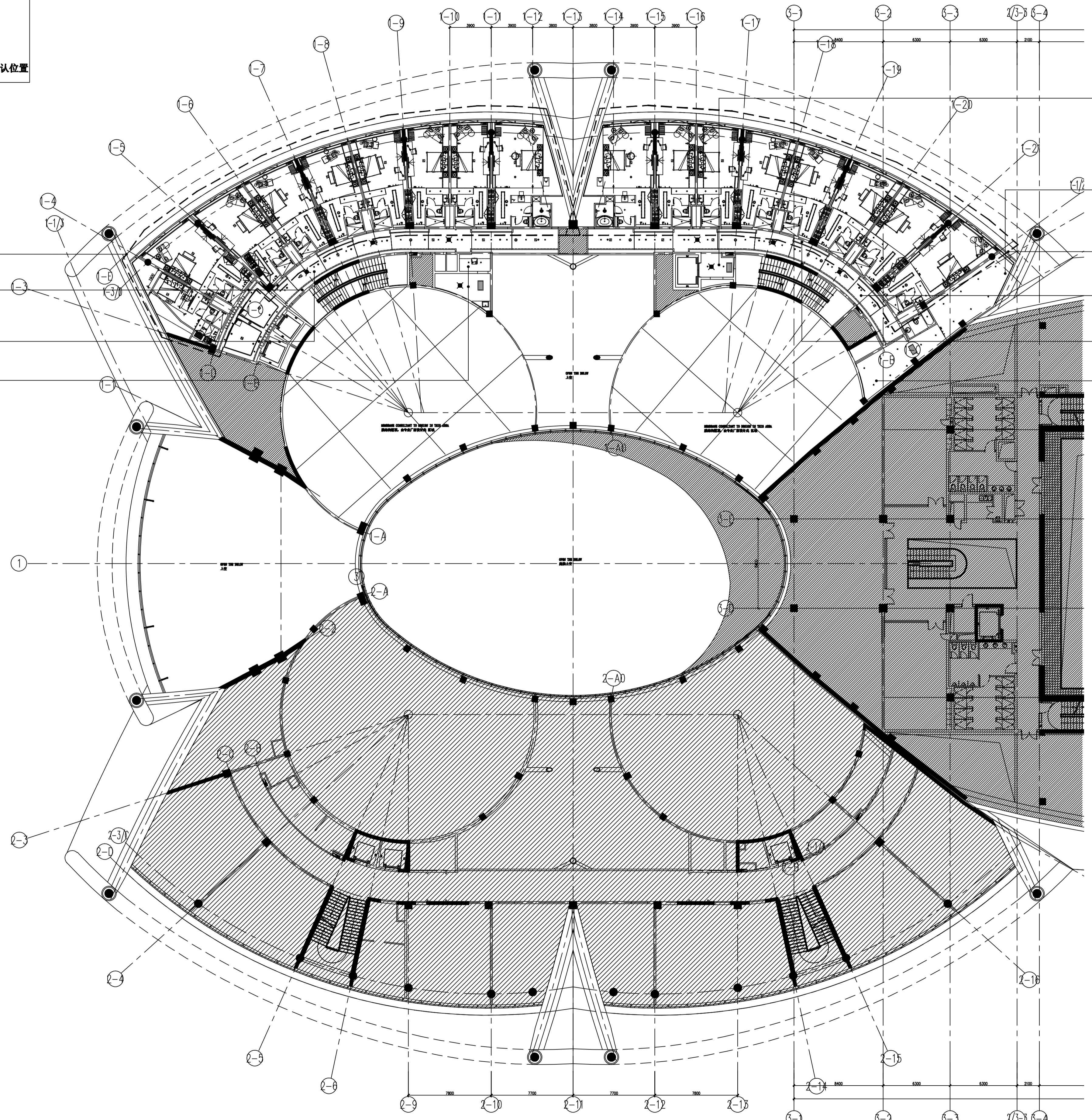
NOTE:  
 ALL M&E LOCATIONS AND SPECIFICATIONS  
 BY M&E CONSULTANT TO BE SUBMITTED  
 TO DESIGNER FOR APPROVAL  
 电机及空调布置图由机电工程师提供并由设计师确认位置

制图 / 日期  
 DRAWN BY / DATE

审核 / 日期  
 CONFIRMED BY / DATE

具饰面油漆  
 油漆最大厚度  
 01 2650  
 02 01  
 石膏板吊顶  
 乳胶漆饰面  
 PAINT FINISH  
 01 2500  
 02 01  
 石膏板吊顶  
 乳胶漆饰面  
 PAINT FINISH  
 01 2500  
 02 01  
 石膏板吊顶  
 乳胶漆饰面  
 PAINT FINISH

01 2500  
 02 01  
 石膏板吊顶  
 乳胶漆饰面  
 PAINT FINISH  
 01 2800  
 02 01  
 石膏板吊顶  
 乳胶漆饰面  
 PAINT FINISH  
 01 2500  
 02 01  
 石膏板吊顶  
 乳胶漆饰面  
 PAINT FINISH  
 01 2650  
 02 01  
 石膏板吊顶  
 乳胶漆饰面  
 PAINT FINISH  
 01 2500  
 02 01  
 石膏板吊顶  
 乳胶漆饰面  
 PAINT FINISH



REFLECTED CEILING PLAN -- LEVEL F3  
 Scale 1 : 200  
 三层组合顶面布置图

图例	说明	图例	说明	图例	说明	图例	说明	图例	说明
◆	筒灯	⊙	筒灯	▨	隔栅灯	▨	下回风口	✱	圆形下出风口
—	暗藏灯带	⊕	吸顶灯	□	检修口	▨	排风扇	→	侧向吸排
⊙	造型吊灯	▨	散流器	TTT	侧出风口	○	喷嘴	▷	侧向喇叭
▨	下出风口	▨	回风加检修	TTT	侧回风口	□	烟感	▷	圆形侧送、下送风
▨	圆形侧送风口	▨	客房出风	TTT	客房回风	○	喇叭		

序号 NO.	修改内容 DESCRIPTION	日期 DATE

上海建工（集团）总公司

合作单位  
 CO-OPERATED WITH

审核人 / 日期  
 AUTHORIZED FOR ISSUE BY / DATE

设计负责人 / 日期  
 DESIGN CHIEF / DATE

审核人 / 日期  
 AUDITED BY / DATE

专业负责人 / 日期  
 DISCIPLINE RESPONSIBLE BY / DATE

校对人 / 日期  
 CHECKED BY / DATE

设计人 / 日期  
 DESIGNED BY / DATE

客户名称  
 CLIENT

项目名称  
 PROJECT

图名  
 DRAWING TITLE

三层组合顶面布置图  
 REFLECTED CEILING PLAN -- LEVEL F3

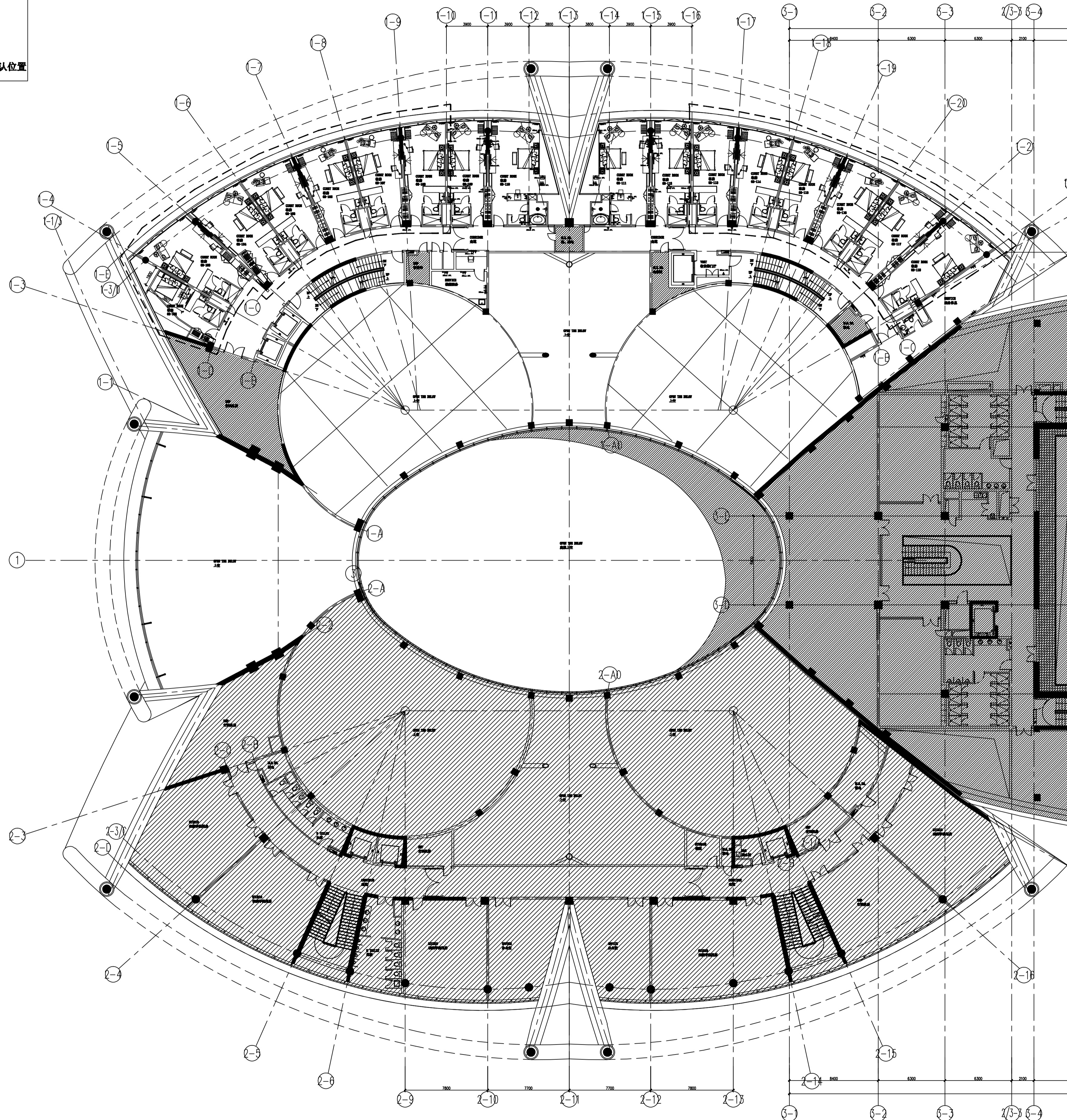
工程编号  
 JOB NO.

比例  
 SCALE 1:200

日期  
 DATE

图号  
 DRAWING NO. 1-100-08

NOTE:  
ALL M&E LOCATIONS AND SPECIFICATIONS  
BY M&E CONSULTANT TO BE SUBMITTED  
TO DESIGNER FOR APPROVAL  
电机及空调布置图由机电工程师提供并由设计师确认位置



LEGEND	
	TELEPHONE OUTLET 电话插座
	DUPLEX OUTLET 复式插座
	DATA CABLE OUTLET 数据插座
	SINGLE OUTLET 单式插座
	DUAL VOLTAGE WALL MOUNTED SHAVER 两伏磁梳式电动剃刀插座
	TV ANTENNA OUTLET 电视天线插座
	NIGHT LIGHT SWITCH 夜灯开关
	JUNCTION BOX 接线盒
	DUPLEX OUTLET; FLOOR MOUNTED 嵌地式复式插座
	DATA CABLE OUTLET; FLOOR MOUNTED 嵌地式数据插座
	TELEPHONE OUTLET; FLOOR MOUNTED 嵌地式电话插座

序号	修改内容	日期
NO.	DESCRIPTION	DATE

SEAL

上海建工(集团)总公司

CO-OPERATED WITH

AUTHORIZED FOR ISSUE BY /DATE

DESIGN CHIEF /DATE

AUDITED BY /DATE

DISCIPLINE RESPONSIBLE BY /DATE

CHECKED BY /DATE

DESIGNED BY /DATE

CLIENT

PROJECT

DRAWING TITLE

三层组合机电布置图  
ELECT/MECHANICAL PLAN -- LEVEL F3

JOB NO.      状态

SCALE 1:200      专业 审核

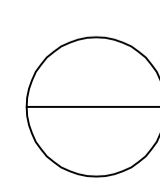
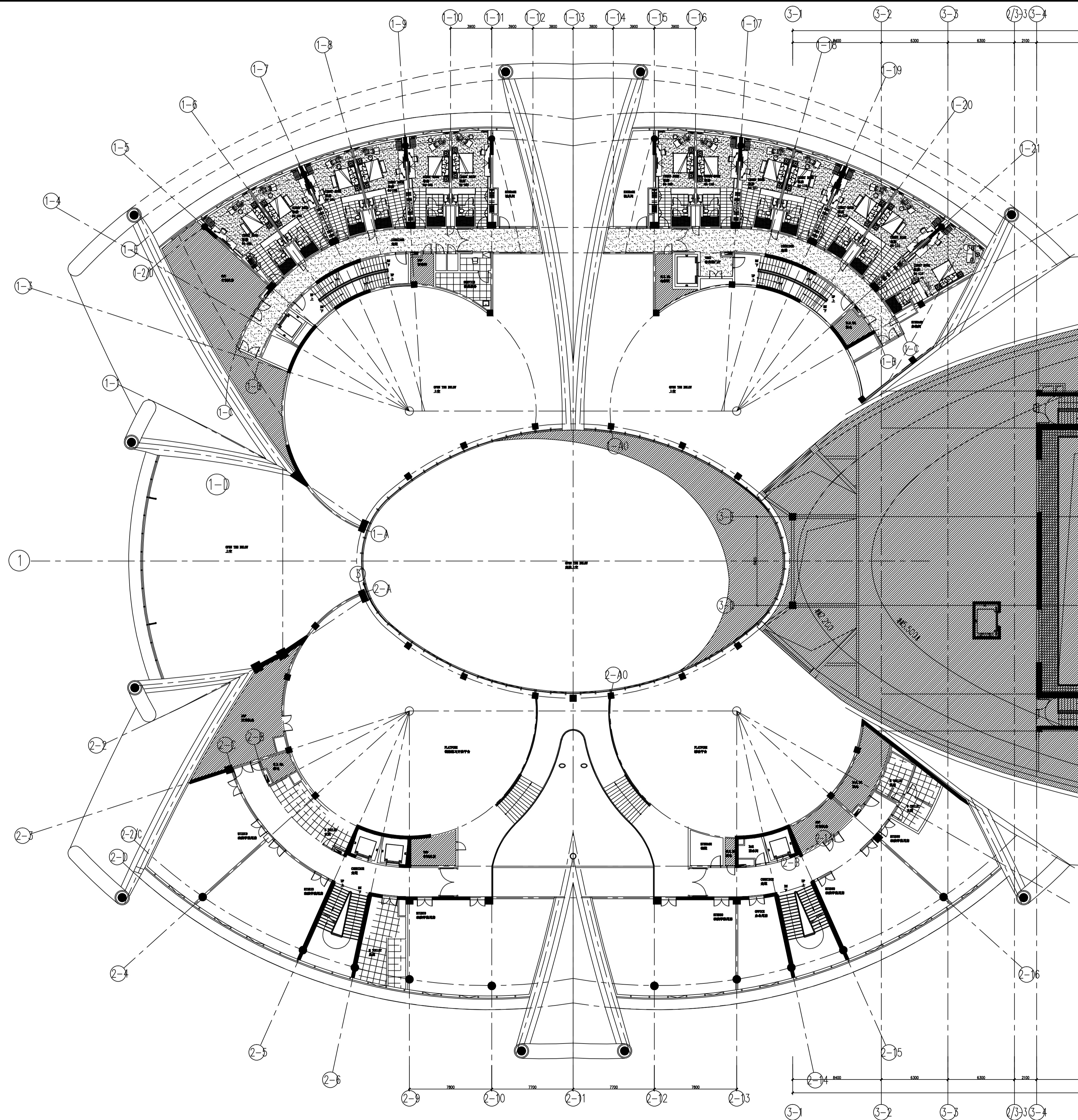
DATE      日期

DRAWING NO. I-100-09

**ELECT/MECHANICAL PLAN -- LEVEL F3**  
Scale 1 : 200  
三层组合机电布置图

设计 / 日期  
DRAWN BY / DATE

审核 / 日期  
CONFIRMED BY / DATE



**FIXTURE & FURNISHING PLAN -- LEVEL F4**  
 Scale 1 : 200  
 四层组合平面布置图

序号 NO.	修改内容 DESCRIPTION	日期 DATE

设计人 / 日期  
DESIGNED BY / DATE

审核人 / 日期  
CHECKED BY / DATE

批准人 / 日期  
APPROVED BY / DATE

专业负责人 / 日期  
DISCIPLINE RESPONSIBLE BY / DATE

制图人 / 日期  
DRAWN BY / DATE

上海建工（集团）总公司

合作单位  
CO-OPERATED WITH

设计人 / 日期  
DESIGNED BY / DATE

审核人 / 日期  
CHECKED BY / DATE

批准人 / 日期  
APPROVED BY / DATE

专业负责人 / 日期  
DISCIPLINE RESPONSIBLE BY / DATE

制图人 / 日期  
DRAWN BY / DATE

设计人 / 日期  
DESIGNED BY / DATE

客户  
CLIENT

项目名称  
PROJECT

图名  
DRAWING TITLE

四层组合平面布置图  
FIXTURE & FURNISHING PLAN -- LEVEL F4

工作编号  
JOB NO.

比例  
SCALE 1:200

日期  
DATE

状态  
STATUS

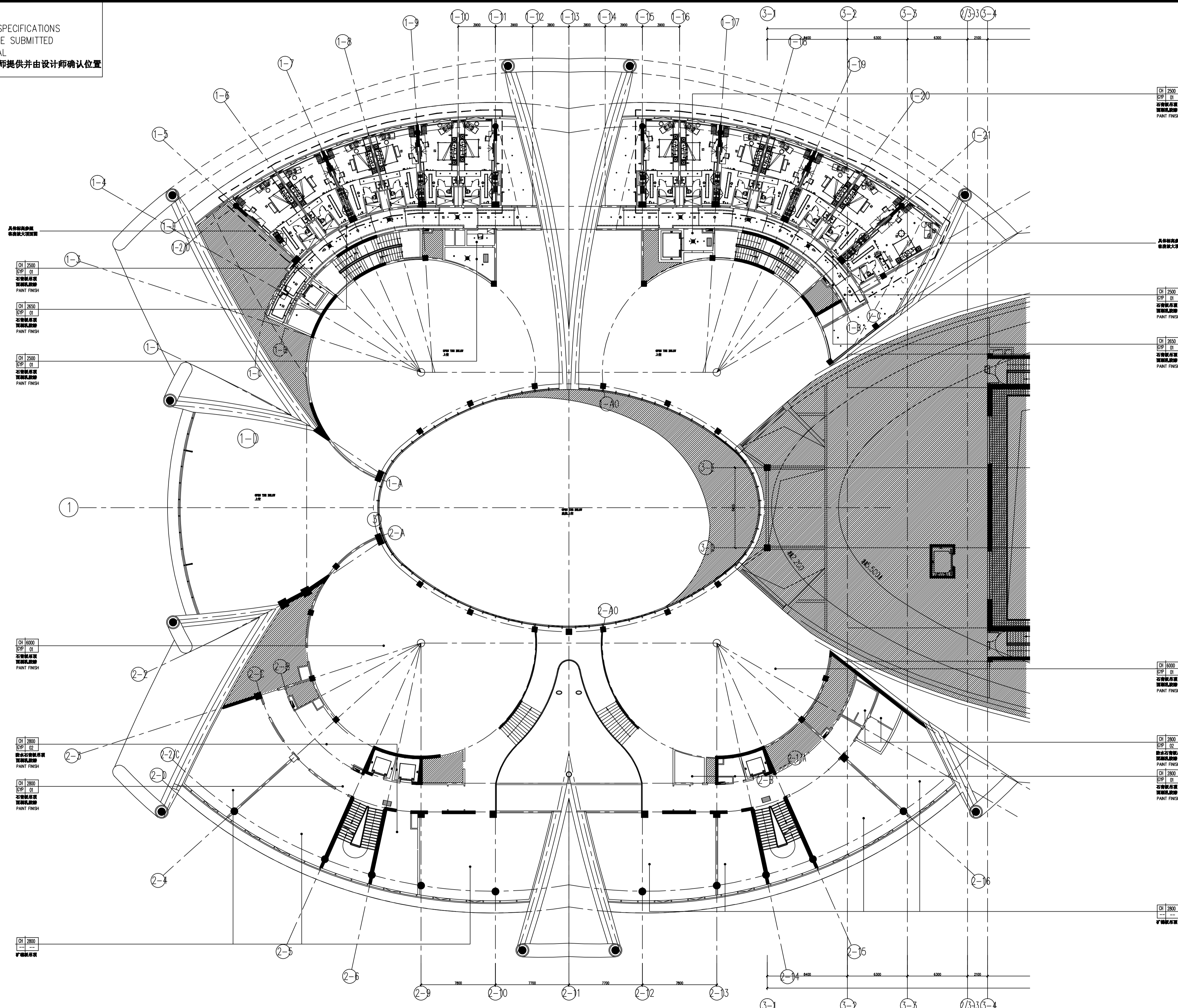
专业  
DISCIPLINE 室内

图号  
DRAWING NO. 1-100-10

NOTE:  
 ALL M&E LOCATIONS AND SPECIFICATIONS  
 BY M&E CONSULTANT TO BE SUBMITTED  
 TO DESIGNER FOR APPROVAL  
 电机及空调布置图由机电工程师提供并由设计师确认位置

日期 / 日期  
 DRAWN BY / DATE

日期 / 日期  
 CONFIRMED BY / DATE



其他材料说明  
 乳胶漆大面饰面  
 CH 2500  
 DP 01  
 乳胶漆饰面  
 乳胶漆饰面  
 PANT FINISH  
 CH 2500  
 DP 01  
 乳胶漆饰面  
 乳胶漆饰面  
 PANT FINISH  
 CH 2500  
 DP 01  
 乳胶漆饰面  
 乳胶漆饰面  
 PANT FINISH

CH 2500  
 DP 01  
 乳胶漆饰面  
 乳胶漆饰面  
 PANT FINISH

CH 2500  
 DP 01  
 乳胶漆饰面  
 乳胶漆饰面  
 PANT FINISH

CH 2500  
 DP 01  
 乳胶漆饰面  
 乳胶漆饰面  
 PANT FINISH

CH 6000  
 DP 01  
 乳胶漆饰面  
 乳胶漆饰面  
 PANT FINISH

CH 2800  
 DP 02  
 乳胶漆饰面  
 乳胶漆饰面  
 PANT FINISH

CH 2800  
 DP 01  
 乳胶漆饰面  
 乳胶漆饰面  
 PANT FINISH

CH 2800  
 DP 01  
 乳胶漆饰面  
 乳胶漆饰面  
 PANT FINISH

REFLECTED CEILING PLAN -- LEVEL F4  
 Scale 1 : 200  
 四层组合顶面布置图

图例	说明	图例	说明	图例	说明	图例	说明	图例	说明
◆	筒灯	⊙	筒灯	▭	隔栅灯	▭	下回风口	✕	圆形下出风口
—	暗藏灯带	⊕	吸顶灯	□	检修口	▭	排风扇	→	侧向喷淋
⊙	造型筒灯	⊖	散流器	TTT	侧出风口	○	喷淋	↘	侧向喇叭
▭	下出风口	▭	回风加检修	TTT	侧回风口	□	隔栅	↙	圆形侧送、下送风
⊕	圆形侧送风口	TTT	客房出风	TTT	客房回风	○	喇叭		

序号 NO.	修改内容 DESCRIPTION	日期 DATE

上海建工（集团）总公司

合作设计单位 CO-OPERATED WITH

审核人 / 日期 AUTHORIZED FOR ISSUE BY / DATE

设计负责人 / 日期 DESIGN CHIEF / DATE

审核人 / 日期 AUDITED BY / DATE

专业负责人 / 日期 DISCIPLINE RESPONSIBLE BY / DATE

校对人 / 日期 CHECKED BY / DATE

设计人 / 日期 DESIGNED BY / DATE

客户名称 CLIENT

项目名称 PROJECT

图名 DRAWING TITLE

四层组合顶面布置图  
 REFLECTED CEILING PLAN -- LEVEL F4

专业编号  
 JOB NO.

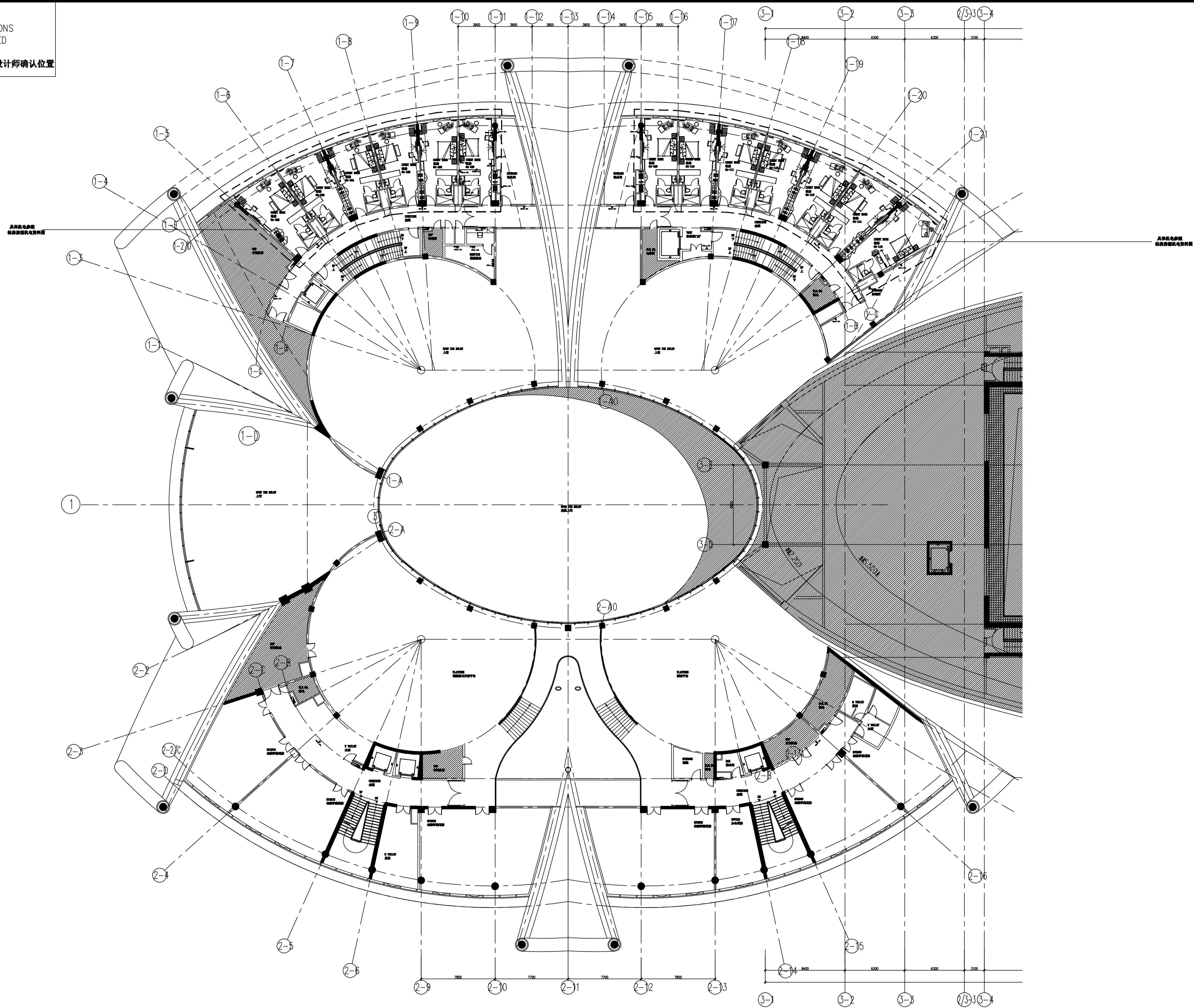
专业  
 DISCIPLINE

比例  
 SCALE 1:200

日期  
 DATE

图号  
 DRAWING NO. 1-100-11

NOTE:  
 ALL M&E LOCATIONS AND SPECIFICATIONS  
 BY M&E CONSULTANT TO BE SUBMITTED  
 TO DESIGNER FOR APPROVAL  
 电机及空调布置图由机电工程师提供并由设计师确认位置



LEGEND

☐	TELEPHONE OUTLET 电话插座
⊕	DUPLEX OUTLET 复式插座
⊙	DATA CABLE OUTLET 数据插座
⊖	SINGLE OUTLET 单式插座
⊕ TGF1	DUAL VOLTAGE WALL MOUNTED SHAVER 两伏插座式电动剃刀插座
TV	TV ANTENNA OUTLET 电视天线插座
☑	NIGHT LIGHT SWITCH 夜灯开关
⊙	JUNCTION BOX 接线盒
⊕	DUPLEX OUTLET; FLOOR MOUNTED 嵌地式复式插座
⊙	DATA CABLE OUTLET; FLOOR MOUNTED 嵌地式数据插座
☐	TELEPHONE OUTLET; FLOOR MOUNTED 嵌地式电话插座

序号 NO.	修改内容 DESCRIPTION	日期 DATE

SEAL

上海建工(集团)总公司

合作设计单位 CO-OPERATED WITH

审核人 / 日期 AUTHORIZED FOR ISSUE BY / DATE

设计负责人 / 日期 DESIGN CHIEF / DATE

审核人 / 日期 AUDITED BY / DATE

专业负责人 / 日期 DISCIPLINE RESPONSIBLE BY / DATE

校对人 / 日期 CHECKED BY / DATE

设计人 / 日期 DESIGNED BY / DATE

建设单位 CLIENT

项目名称 PROJECT

图名 DRAWING TITLE  
 四层组合机电布置图  
 ELECT/MECHANICAL PLAN -- LEVEL F4

工作编号 JOB NO. 阶段 STATUS

比例 SCALE 1:200 专业 DISCIPLINE 室内

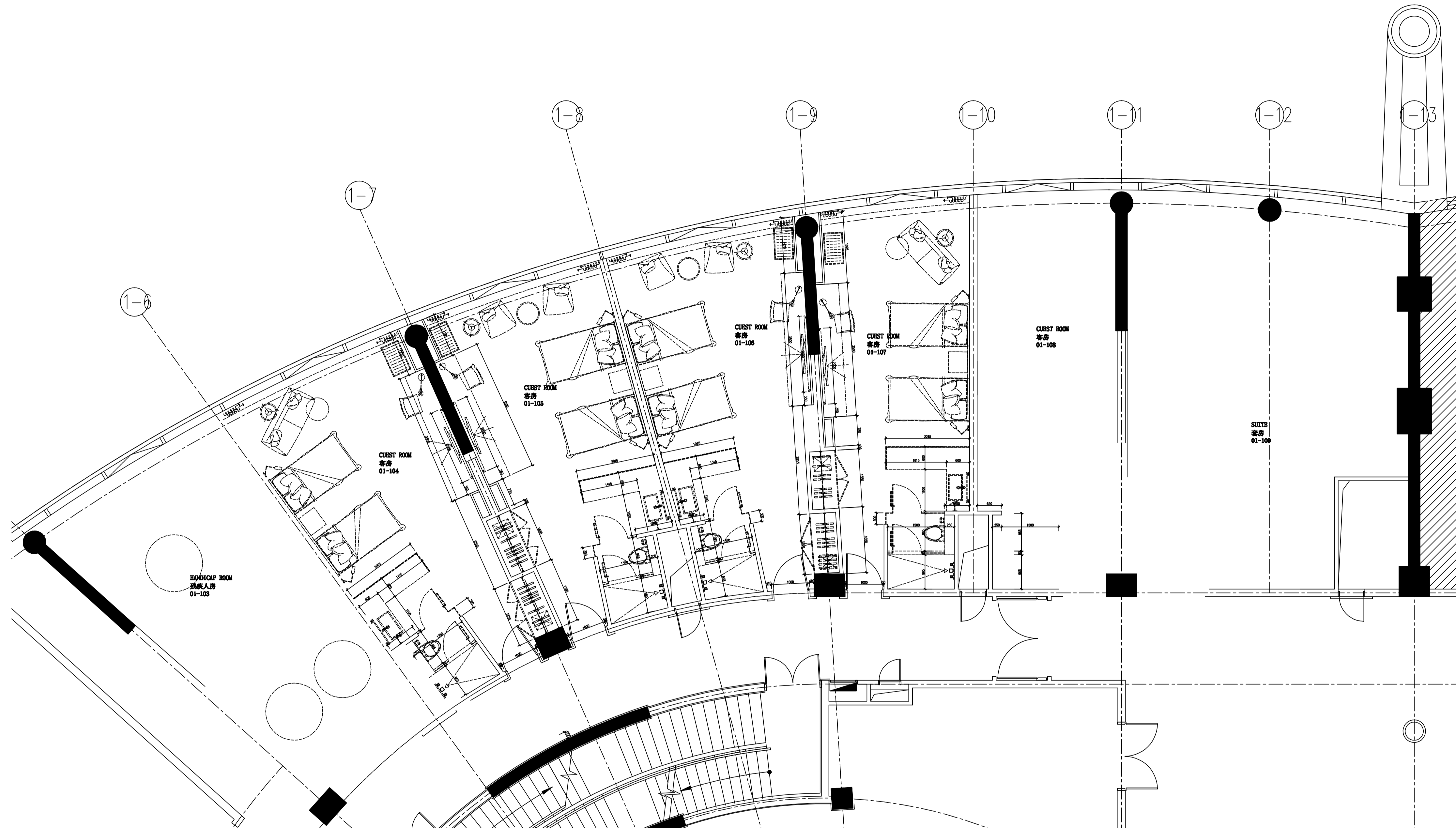
日期 DATE 图号 DRAWING NO. 1-100-12

**ELECT/MECHANICAL PLAN -- LEVEL F4**  
 Scale 1:200  
 四层组合机电布置图

# Detailed Drawing for Rooms

制图人 / 日期  
DRAWN BY / DATE

审核人 / 日期  
CONFIRMED BY / DATE



○ ARCHITECTURAL INFO. PLAN -- LEVEL F1  
Scale 1 : 60  
一层客房建筑资料图

序号 NO.	修改内容 DESCRIPTION	日期 DATE

设计人 / 日期  
DESIGNED BY / DATE

审核人 / 日期  
CHECKED BY / DATE

安全负责人 / 日期  
DISCIPLINE RESPONSIBLE BY / DATE

制图人 / 日期  
DRAWN BY / DATE

上海建工（集团）总公司

合作设计单位 CO-OPERATED WITH

审批人 / 日期 AUTHORIZED FOR ISSUE BY / DATE

设计负责人 / 日期 DESIGN CHIEF / DATE

审核人 / 日期 AUDITED BY / DATE

安全负责人 / 日期 DISCIPLINE RESPONSIBLE BY / DATE

制图人 / 日期 CHECKED BY / DATE

设计人 / 日期 DESIGNED BY / DATE

委托单位 CLIENT

项目名称 PROJECT

图名 DRAWING TITLE

ARCHITECTURAL INFO. PLAN -- LEVEL F1

工程编号 JOB NO.

比例 SCALE 1:60

日期 DATE

图例 STATUS

专业 DISCIPLINE 建筑

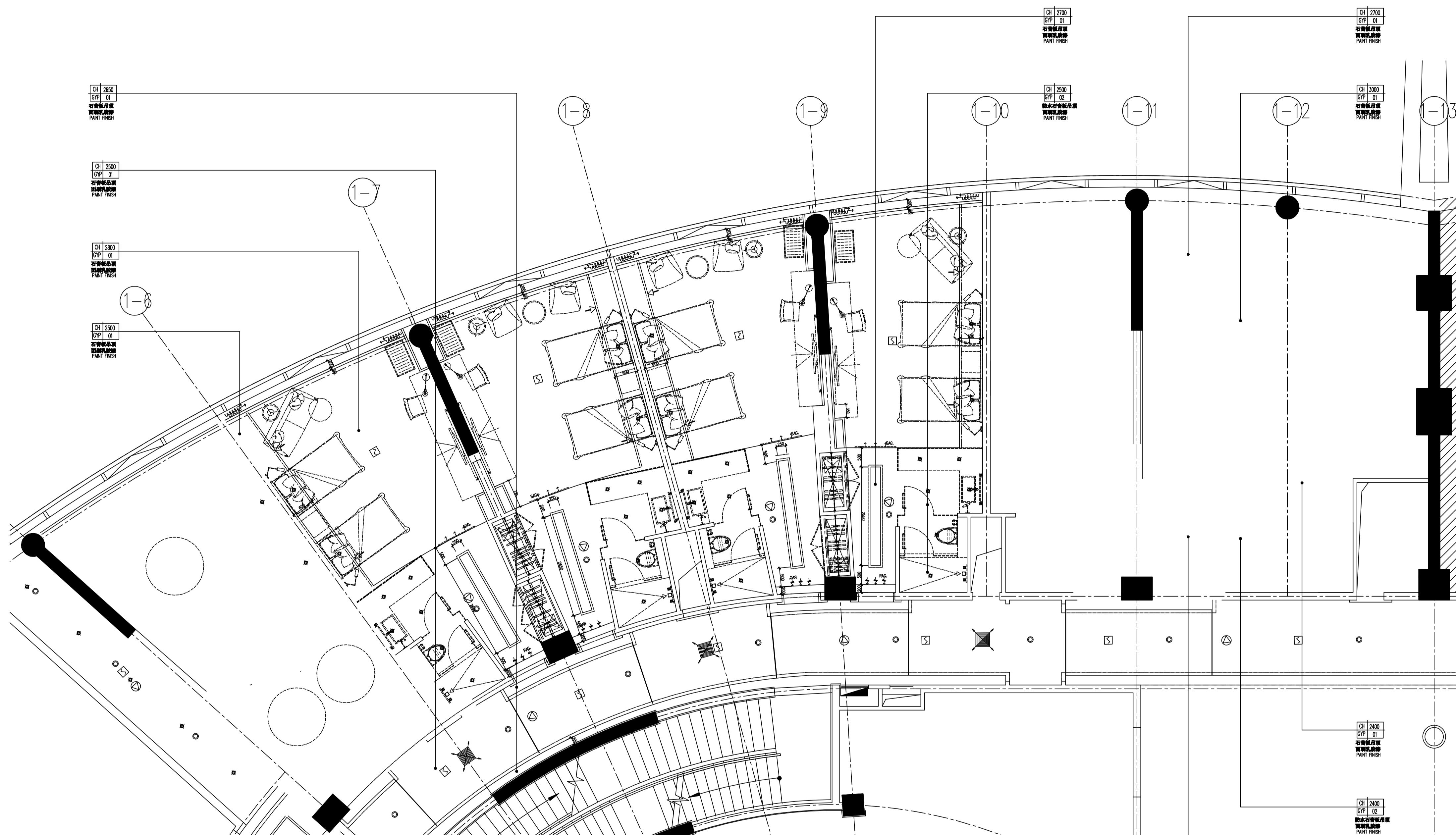
图号 DRAWING NO. 1-101-01

Copyright 2006 ECAD

NOTE:  
 ALL M&E LOCATIONS AND SPECIFICATIONS  
 BY M&E CONSULTANT TO BE SUBMITTED  
 TO DESIGNER FOR APPROVAL  
 电机及空调布置图由机电工程师提供并由设计师确认位置

制图人 / 日期  
 DRAWN BY / DATE

审核人 / 日期  
 CONFIRMED BY / DATE



REFLECTED CEILING PLAN -- LEVEL F1  
 Scale 1 : 60  
 一层客房顶面布置图

图例	说明	图例	说明	图例	说明	图例	说明	图例	说明
◆	筒灯	⊕	筒灯	▬	隔栅灯	⊞	下回风口	✕	圆形下出风口
—	暗藏灯带	⊗	吸顶灯	□	检修口	⊞	排风扇	→	侧向吸排
⊗	造型吊灯	⊞	散流器	⊞	侧出风口	⊞	喷淋	→	侧向喇叭
⊞	下出风口	⊞	回风加检修	⊞	侧回风口	⊞	烟感	⊞	圆形侧送、下送风
⊞	圆形侧送风口	⊞	客房出风	⊞	下++	客房回风	⊞	喇叭	

序号 NO.	修改内容 DESCRIPTION	日期 DATE

设计人 / 日期  
 AUTHORIZED FOR ISSUE BY / DATE

设计负责人 / 日期  
 DESIGN CHIEF / DATE

审核人 / 日期  
 AUDITED BY / DATE

安全负责人 / 日期  
 DISCIPLINE RESPONSIBLE BY / DATE

校对人 / 日期  
 CHECKED BY / DATE

设计人 / 日期  
 DESIGNED BY / DATE

上海建工（集团）总公司

合作设计单位 CO-OPERATED WITH

客户名称 CLIENT

项目名称 PROJECT

图名 DRAWING TITLE

一层客房顶面布置图  
 REFLECTED CEILING PLAN -- LEVEL F1

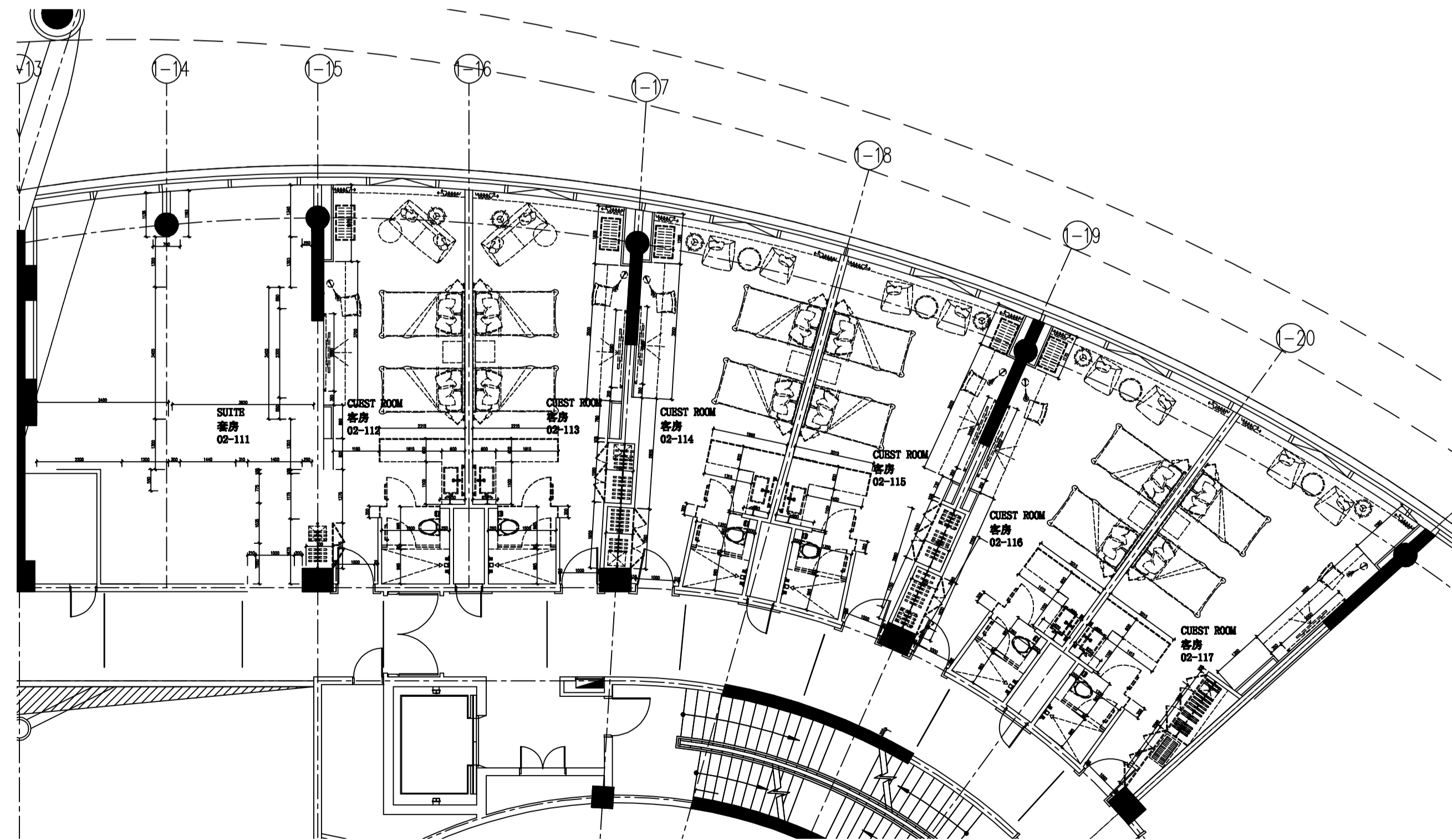
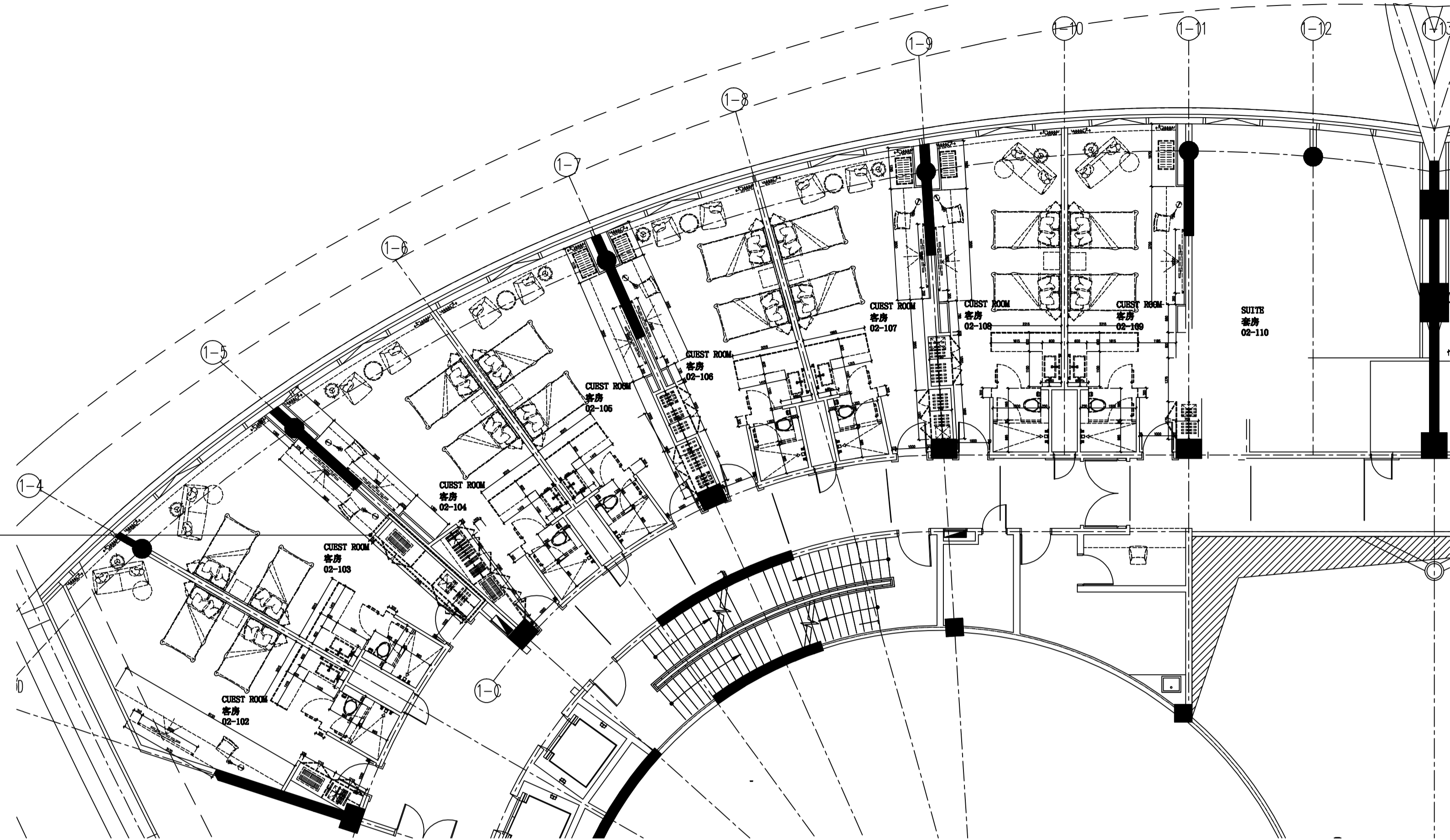
工程编号 JOB NO.	图别 STATUS
比例 SCALE 1:60	专业 DISCIPLINE 室内
日期 DATE	图号 DRAWING NO. 1-101-02



制图人 / 日期  
DRAWN BY / DATE

审核人 / 日期  
CONFIRMED BY / DATE

航站楼及航站楼附属设施大样  
图 (二) 图例: 1-704-06



ARCHITECTURAL INFO. PLAN -- LEVEL F2  
Scale 1 : 100  
二层客房建筑资料图

序号 NO.	修改内容 DESCRIPTION	日期 DATE

设计  
DESIGN

审核  
CHECK

制图  
DRAW

上海建工(集团)总公司

合作设计单位 CO-OPERATED WITH

审核人 / 日期 AUTHORIZED FOR ISSUE BY / DATE

设计负责人 / 日期 DESIGN CHIEF / DATE

审核人 / 日期 AUDITED BY / DATE

专业负责人 / 日期 DISCIPLINE RESPONSIBLE BY / DATE

校对人 / 日期 CHECKED BY / DATE

设计人 / 日期 DESIGNED BY / DATE

客户名称 CLIENT

项目名称 PROJECT

图名 DRAWING TITLE

ARCHITECTURAL INFO. PLAN -- LEVEL F2

工程编号 JOB NO.

比例 SCALE 1:100

日期 DATE

审核 STATUS

专业 DISCIPLINE 建筑

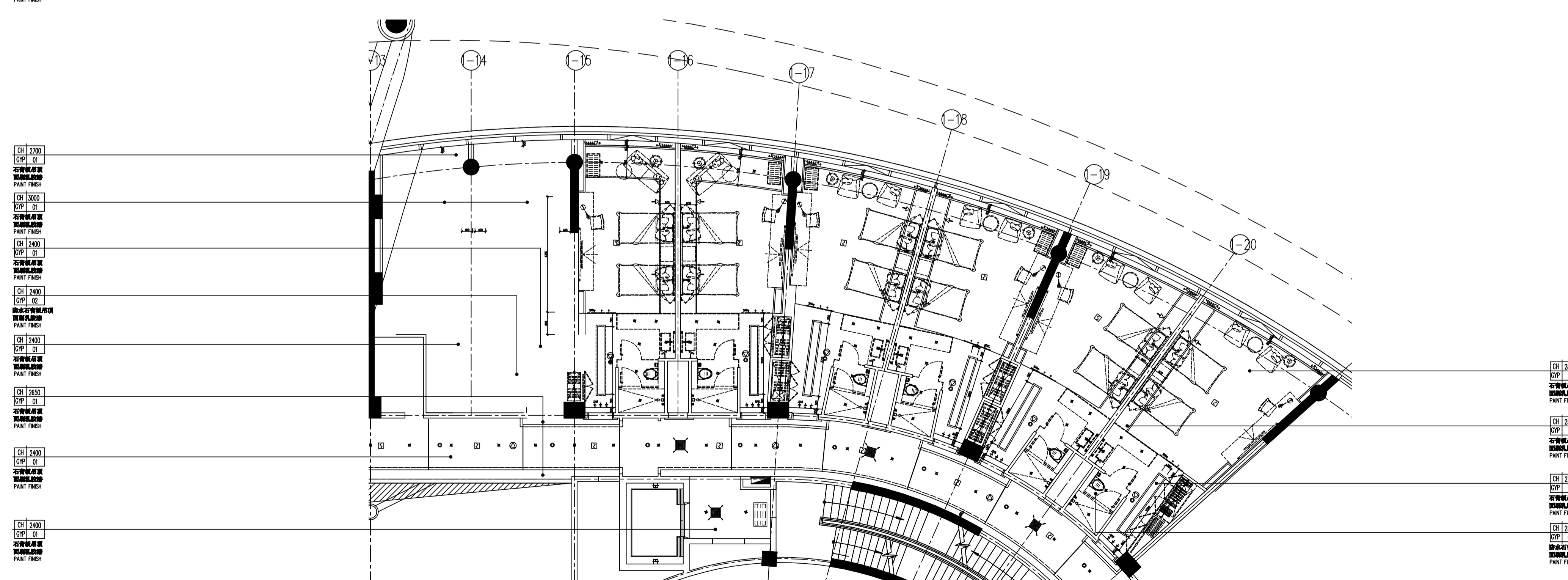
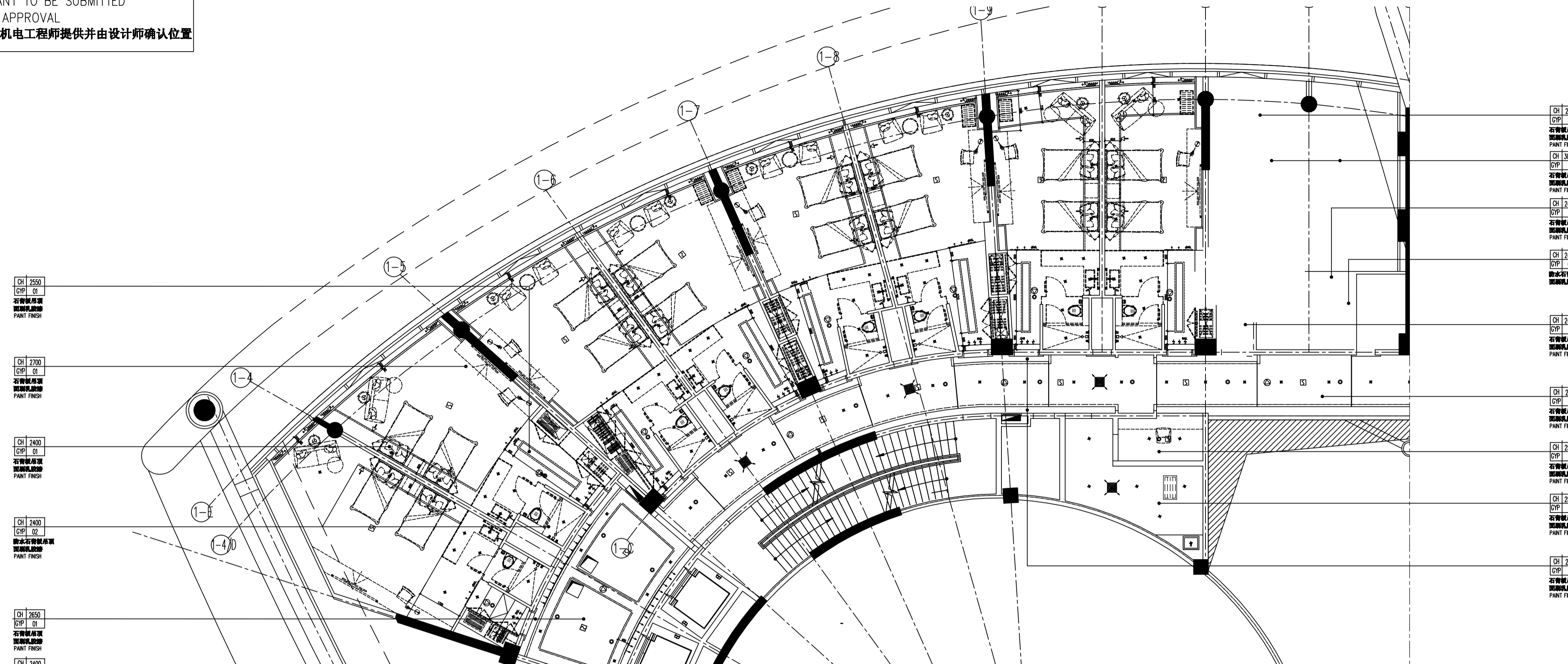
图号 DRAWING NO. 1-101-03

Copyright 2006 ECAO

NOTE:  
 ALL M&E LOCATIONS AND SPECIFICATIONS  
 BY M&E CONSULTANT TO BE SUBMITTED  
 TO DESIGNER FOR APPROVAL  
 电机及空调布置图由机电工程师提供并由设计师确认位置

日期 / 日期  
 DRAWN BY / DATE

工程名称 / 工程名称  
 CONFIRMED BY / DATE



- CH 2550  
COP 01  
石膏板吊顶  
乳胶漆饰面  
PANT FINISH
- CH 2200  
COP 01  
石膏板吊顶  
乳胶漆饰面  
PANT FINISH
- CH 2400  
COP 01  
石膏板吊顶  
乳胶漆饰面  
PANT FINISH
- CH 2400  
COP 02  
石膏板吊顶  
乳胶漆饰面  
PANT FINISH
- CH 2550  
COP 01  
石膏板吊顶  
乳胶漆饰面  
PANT FINISH
- CH 2400  
COP 01  
石膏板吊顶  
乳胶漆饰面  
PANT FINISH

- CH 2200  
COP 01  
石膏板吊顶  
乳胶漆饰面  
PANT FINISH
- CH 3000  
COP 01  
石膏板吊顶  
乳胶漆饰面  
PANT FINISH
- CH 2400  
COP 01  
石膏板吊顶  
乳胶漆饰面  
PANT FINISH
- CH 2400  
COP 02  
石膏板吊顶  
乳胶漆饰面  
PANT FINISH
- CH 2400  
COP 01  
石膏板吊顶  
乳胶漆饰面  
PANT FINISH
- CH 2400  
COP 01  
石膏板吊顶  
乳胶漆饰面  
PANT FINISH
- CH 2500  
COP 01  
石膏板吊顶  
乳胶漆饰面  
PANT FINISH
- CH 2500  
COP 01  
石膏板吊顶  
乳胶漆饰面  
PANT FINISH
- CH 2550  
COP 01  
石膏板吊顶  
乳胶漆饰面  
PANT FINISH

- CH 2200  
COP 01  
石膏板吊顶  
乳胶漆饰面  
PANT FINISH
- CH 3000  
COP 01  
石膏板吊顶  
乳胶漆饰面  
PANT FINISH
- CH 2400  
COP 01  
石膏板吊顶  
乳胶漆饰面  
PANT FINISH
- CH 2400  
COP 02  
石膏板吊顶  
乳胶漆饰面  
PANT FINISH
- CH 2400  
COP 01  
石膏板吊顶  
乳胶漆饰面  
PANT FINISH
- CH 2550  
COP 01  
石膏板吊顶  
乳胶漆饰面  
PANT FINISH
- CH 2400  
COP 01  
石膏板吊顶  
乳胶漆饰面  
PANT FINISH
- CH 2400  
COP 01  
石膏板吊顶  
乳胶漆饰面  
PANT FINISH

- CH 2200  
COP 01  
石膏板吊顶  
乳胶漆饰面  
PANT FINISH
- CH 2500  
COP 01  
石膏板吊顶  
乳胶漆饰面  
PANT FINISH
- CH 2500  
COP 01  
石膏板吊顶  
乳胶漆饰面  
PANT FINISH
- CH 2200  
COP 01  
石膏板吊顶  
乳胶漆饰面  
PANT FINISH
- CH 2500  
COP 02  
石膏板吊顶  
乳胶漆饰面  
PANT FINISH

序号 NO.	修改内容 DESCRIPTION	日期 DATE

上海建工(集团)总公司

合作设计单位 CO-OPERATED WITH  
 审核人 / 日期 AUTHORIZED FOR ISSUE BY / DATE  
 设计负责人 / 日期 DESIGN CHIEF / DATE  
 审核人 / 日期 AUDITED BY / DATE  
 专业负责人 / 日期 DISCIPLINE RESPONSIBLE BY / DATE  
 校对人 / 日期 CHECKED BY / DATE  
 设计人 / 日期 DESIGNED BY / DATE

客户名称 CLIENT

项目名称 PROJECT

图名 DRAWING TITLE

二层客房顶面布置图  
 REFLECTED CEILING PLAN -- LEVEL F2

工程编号 JOB NO.	图别 STATUS
比例 SCALE 1:100	专业 DISCIPLINE 装饰
日期 DATE	图号 DRAWING NO. 1-101-04

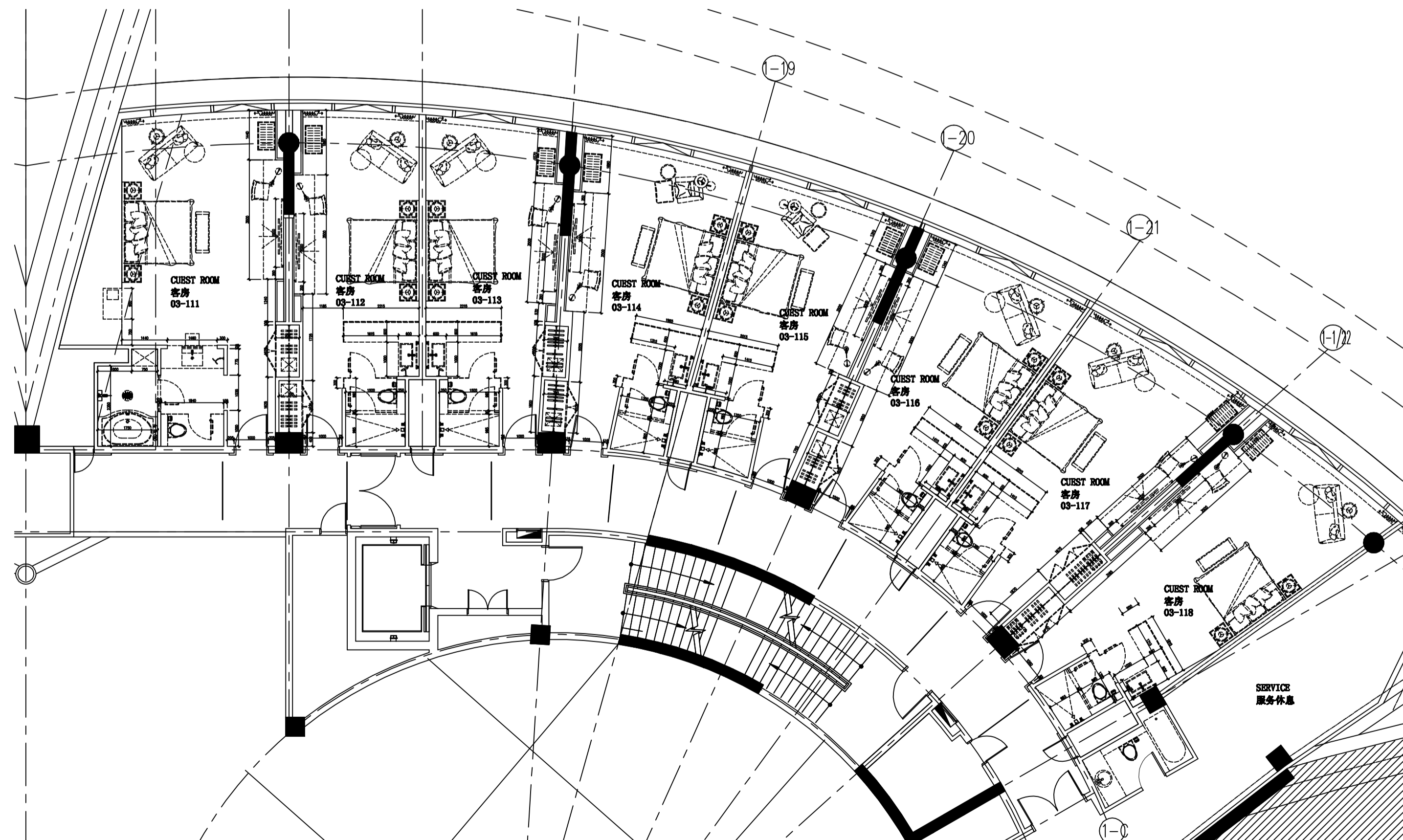
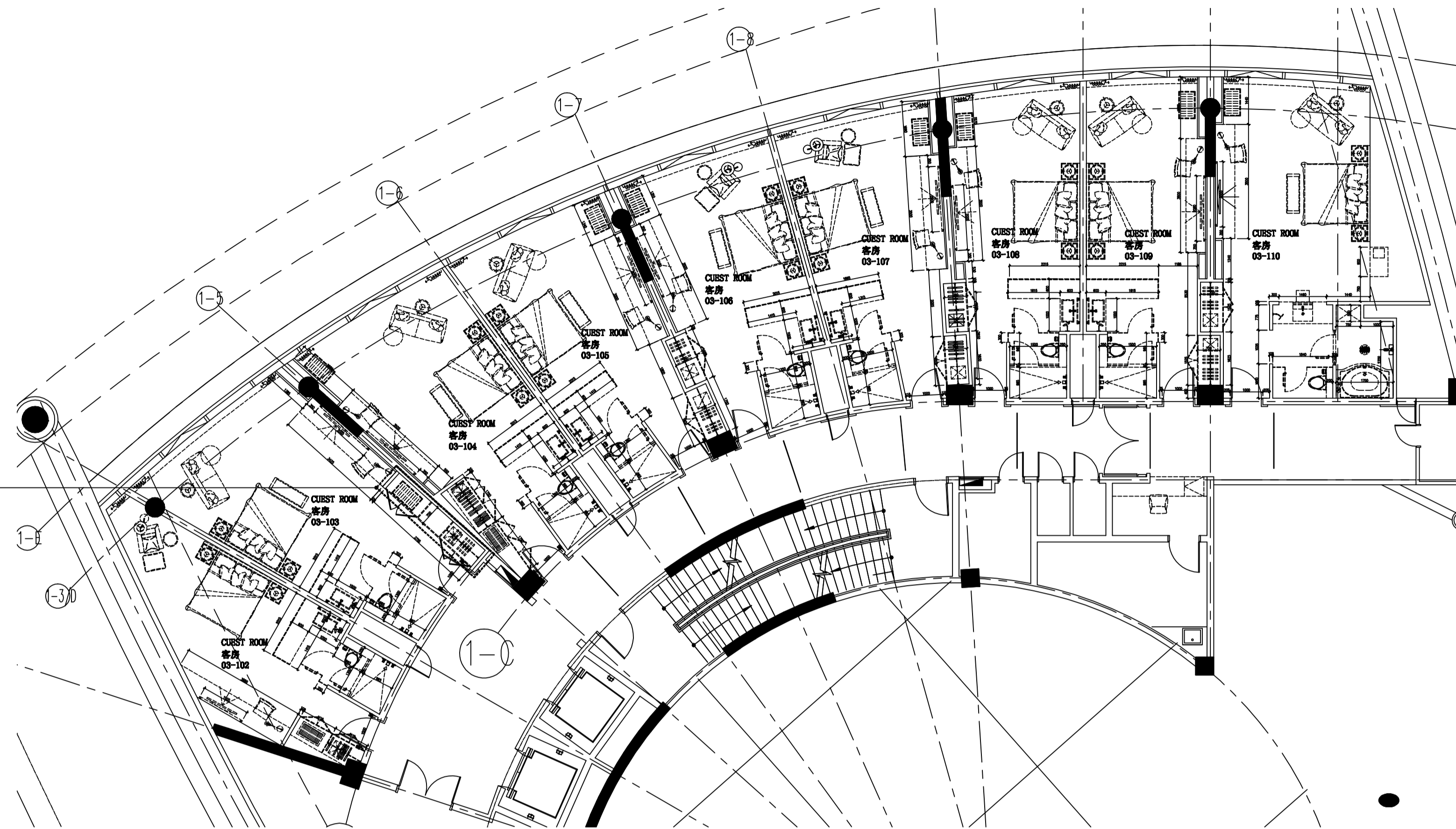
图例	说明	图例	说明	图例	说明	图例	说明	图例	说明
◆	筒灯	⊙	筒灯	▨	隔栅灯	⊞	下回风口	✕	圆形下回风口
—	暗藏灯带	⊕	吸顶灯	□	检修口	⊞	排风扇	→	侧向吸排
⊙	造型筒灯	⊞	散流器	TTT	侧出风口	○	喷淋	↘	侧向喇叭
▨	下出风口	⊞	回风检修	TTT	侧回风口	⊞	烟感	⊞	圆形侧送、下送风
⊞	圆形侧送风口	⊞	客房出风	TTT	客房回风	⊞	喇叭		

REFLECTED CEILING PLAN -- LEVEL F2  
 Scale 1:100  
 二层客房顶面布置图

制图人 / 日期  
DRAWN BY / DATE

审核人 / 日期  
CONFIRMED BY / DATE

客房建筑资料图  
图 (二) 层号: 1-101-05



ARCHITECTURAL INFO. PLAN -- LEVEL F3  
Scale 1 : 100  
三层客房建筑资料图

序号 NO.	修改内容 DESCRIPTION	日期 DATE

签字 SEAL

上海建工(集团)总公司

合作单位 CO-OPERATED WITH

审批人 / 日期 AUTHORIZED FOR ISSUE BY / DATE

设计负责人 / 日期 DESIGN CHIEF / DATE

审核人 / 日期 AUDITED BY / DATE

专业负责人 / 日期 DISCIPLINE RESPONSIBLE BY / DATE

校对人 / 日期 CHECKED BY / DATE

设计人 / 日期 DESIGNED BY / DATE

建设单位 CLIENT

项目名称 PROJECT

图名 DRAWING TITLE

ARCHITECTURAL INFO. PLAN -- LEVEL F3

工程编号  
JOB NO.

比例  
SCALE 1:100

日期  
DATE

图况  
STATUS

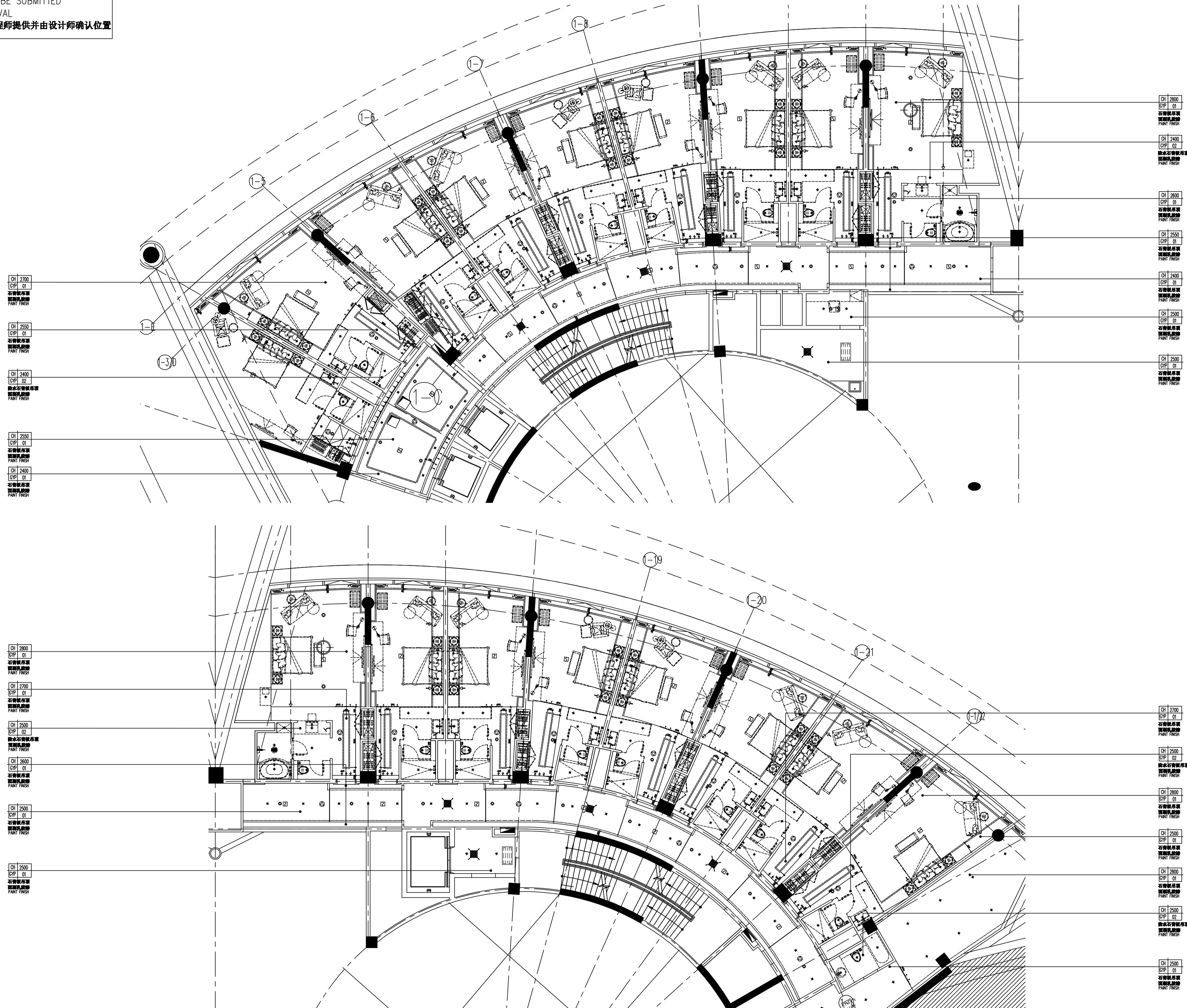
专业  
DISCIPLINE 建筑

图号  
DRAWING NO. 1-101-05

NOTE:  
 ALL M&E LOCATIONS AND SPECIFICATIONS  
 BY M&E CONSULTANT TO BE SUBMITTED  
 TO DESIGNER FOR APPROVAL  
 电机及空调布置图由机电工程师提供并由设计师确认位置

制图 / 日期  
 DRAWN BY / DATE

审核 / 日期  
 CONFIRMED BY / DATE



CH 2700  
 CIP 01  
 石膏板吊顶  
 乳胶漆饰面  
 PAINT FRESH

CH 2550  
 CIP 01  
 石膏板吊顶  
 乳胶漆饰面  
 PAINT FRESH

CH 2400  
 CIP 01  
 石膏板吊顶  
 乳胶漆饰面  
 PAINT FRESH

CH 2550  
 CIP 01  
 石膏板吊顶  
 乳胶漆饰面  
 PAINT FRESH

CH 2400  
 CIP 01  
 石膏板吊顶  
 乳胶漆饰面  
 PAINT FRESH

CH 2800  
 CIP 01  
 石膏板吊顶  
 乳胶漆饰面  
 PAINT FRESH

CH 2400  
 CIP 02  
 石膏板吊顶  
 乳胶漆饰面  
 PAINT FRESH

CH 2800  
 CIP 01  
 石膏板吊顶  
 乳胶漆饰面  
 PAINT FRESH

CH 2550  
 CIP 01  
 石膏板吊顶  
 乳胶漆饰面  
 PAINT FRESH

CH 2400  
 CIP 01  
 石膏板吊顶  
 乳胶漆饰面  
 PAINT FRESH

CH 2500  
 CIP 01  
 石膏板吊顶  
 乳胶漆饰面  
 PAINT FRESH

CH 2500  
 CIP 01  
 石膏板吊顶  
 乳胶漆饰面  
 PAINT FRESH

CH 2800  
 CIP 01  
 石膏板吊顶  
 乳胶漆饰面  
 PAINT FRESH

CH 2700  
 CIP 01  
 石膏板吊顶  
 乳胶漆饰面  
 PAINT FRESH

CH 2500  
 CIP 02  
 石膏板吊顶  
 乳胶漆饰面  
 PAINT FRESH

CH 2800  
 CIP 01  
 石膏板吊顶  
 乳胶漆饰面  
 PAINT FRESH

CH 2500  
 CIP 01  
 石膏板吊顶  
 乳胶漆饰面  
 PAINT FRESH

CH 2500  
 CIP 01  
 石膏板吊顶  
 乳胶漆饰面  
 PAINT FRESH

CH 2700  
 CIP 01  
 石膏板吊顶  
 乳胶漆饰面  
 PAINT FRESH

CH 2500  
 CIP 02  
 石膏板吊顶  
 乳胶漆饰面  
 PAINT FRESH

CH 2800  
 CIP 01  
 石膏板吊顶  
 乳胶漆饰面  
 PAINT FRESH

CH 2500  
 CIP 01  
 石膏板吊顶  
 乳胶漆饰面  
 PAINT FRESH

CH 2800  
 CIP 01  
 石膏板吊顶  
 乳胶漆饰面  
 PAINT FRESH

CH 2500  
 CIP 02  
 石膏板吊顶  
 乳胶漆饰面  
 PAINT FRESH

CH 2500  
 CIP 01  
 石膏板吊顶  
 乳胶漆饰面  
 PAINT FRESH

序号 NO.	修改内容 DESCRIPTION	日期 DATE

上海建工(集团)总公司

合作设计单位 CO-OPERATED WITH

审核人 / 日期 AUTHORIZED FOR ISSUE BY / DATE

设计负责人 / 日期 DESIGN CHIEF / DATE

审核人 / 日期 AUDITED BY / DATE

专业负责人 / 日期 DISCIPLINE RESPONSIBLE BY / DATE

校对人 / 日期 CHECKED BY / DATE

设计人 / 日期 DESIGNED BY / DATE

客户名称 CLIENT

项目名称 PROJECT

图名 DRAWING TITLE

三层客房顶面布置图  
 REFLECTED CEILING PLAN --- LEVEL F3

工程编号 JOB NO.

比例 SCALE 1:100

日期 DATE

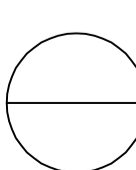
图号 DRAWING NO. I-101-06

图例	说明	图例	说明	图例	说明	图例	说明	图例	说明
⊙	筒灯	⊙	筒灯	▨	隔栅灯	⊥	下回风口	⊗	圆形下回风口
—	暗藏灯带	⊙	吸顶灯	□	检修口	⊥	排风扇	→	侧向吸排
⊙	造型筒灯	⊙	射灯	⊥	侧出风口	⊙	喷淋	→	侧向喇叭
⊥	下出风口	⊥	回风加检修	⊥	侧回风口	⊥	烟感	⊥	圆形侧送、下送风
⊥	圆形侧送风口	⊥	客房出风	⊥	客房回风	⊥	喇叭		

REFLECTED CEILING PLAN -- LEVEL F3  
 Scale 1:100  
 三层客房顶面布置图

设计 / 日期  
DRAWN BY / DATE

审核 / 日期  
CONFIRMED BY / DATE



# ARCHITECTURAL INFO. PLAN -- LEVEL F4

Scale 1 : 75

四层客房建筑资料图

序号 NO.	修改内容 DESCRIPTION	日期 DATE

设计  
SEAL

上海建工(集团)总公司

合作设计单位  
CO-OPERATED WITH

审核人 / 日期  
AUTHORIZED FOR ISSUE BY / DATE

设计负责人 / 日期  
DESIGN CHIEF / DATE

审核人 / 日期  
AUDITED BY / DATE

专业负责人 / 日期  
DISCIPLINE RESPONSIBLE BY / DATE

校对人 / 日期  
CHECKED BY / DATE

设计人 / 日期  
DESIGNED BY / DATE

建设单位  
CLIENT

项目名称  
PROJECT

名称  
DRAWING TITLE

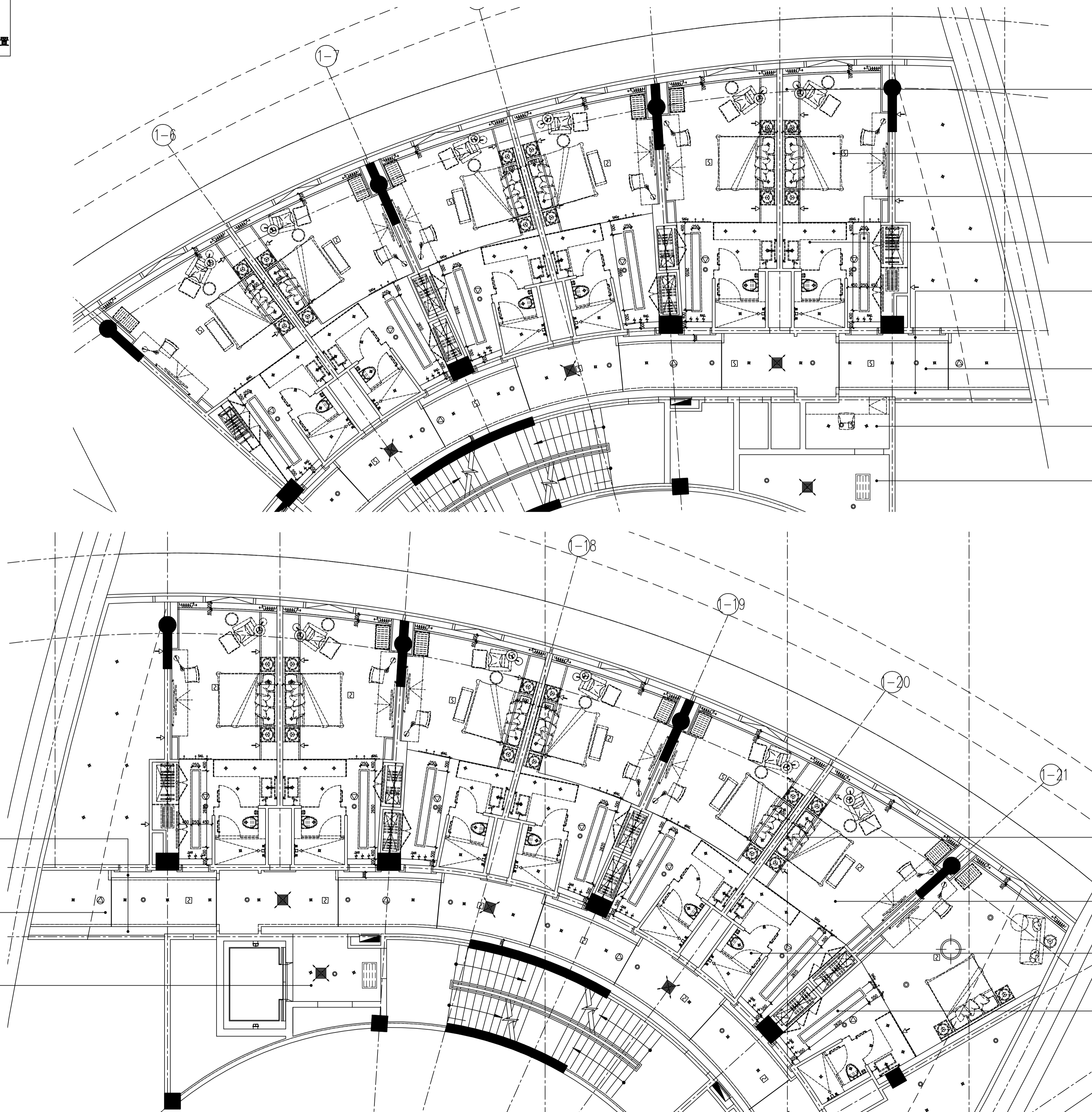
ARCHITECTURAL INFO. PLAN -- LEVEL F4

工程编号 JOB NO.	阶段 STATUS
比例 SCALE	专业 DISCIPLINE
1:75	建筑
日期 DATE	图号 DRAWING NO.
	I-101-07

NOTE:  
 ALL M&E LOCATIONS AND SPECIFICATIONS  
 BY M&E CONSULTANT TO BE SUBMITTED  
 TO DESIGNER FOR APPROVAL  
 电机及空调布置图由机电工程师提供并由设计师确认位置

制图 / 日期  
 DRAWN BY / DATE

审核 / 日期  
 CONFIRMED BY / DATE



- OH 2400  
ESP 01  
石膏板吊顶  
PANT FRESH
- OH 2200  
ESP 01  
石膏板吊顶  
PANT FRESH
- OH 2200  
ESP 01  
石膏板吊顶  
PANT FRESH
- OH 2400  
ESP 02  
石膏板吊顶  
PANT FRESH
- OH 2500  
ESP 01  
石膏板吊顶  
PANT FRESH
- OH 2400  
ESP 01  
石膏板吊顶  
PANT FRESH
- OH 2500  
ESP 01  
石膏板吊顶  
PANT FRESH
- OH 2500  
ESP 01  
石膏板吊顶  
PANT FRESH
- OH 2800  
ESP 01  
石膏板吊顶  
PANT FRESH
- OH 2500  
ESP 02  
石膏板吊顶  
PANT FRESH
- OH 2200  
ESP 01  
石膏板吊顶  
PANT FRESH

- OH 2500  
ESP 01  
石膏板吊顶  
PANT FRESH
- OH 2400  
ESP 01  
石膏板吊顶  
PANT FRESH
- OH 2400  
ESP 01  
石膏板吊顶  
PANT FRESH

序号 NO.	修改内容 DESCRIPTION	日期 DATE

上海建工(集团)总公司

合作设计单位 CO-OPERATED WITH	
审核人 / 日期 AUTHORIZED FOR ISSUE BY / DATE	
设计负责人 / 日期 DESIGN CHIEF / DATE	
审核人 / 日期 AUDITED BY / DATE	
专业负责人 / 日期 DISCIPLINE RESPONSIBLE BY / DATE	
校对人 / 日期 CHECKED BY / DATE	
设计人 / 日期 DESIGNED BY / DATE	

客户名称  
CLIENT

项目名称  
PROJECT

图名  
DRAWING TITLE

工程编号 JOB NO.		图别 STATUS	
比例 SCALE	1:75	专业 DISCIPLINE	空调
日期 DATE		图号 DRAWING NO.	I-101-08

REFLECTED CEILING PLAN -- LEVEL F4  
 Scale 1 : 75  
 四层客房顶面布置图

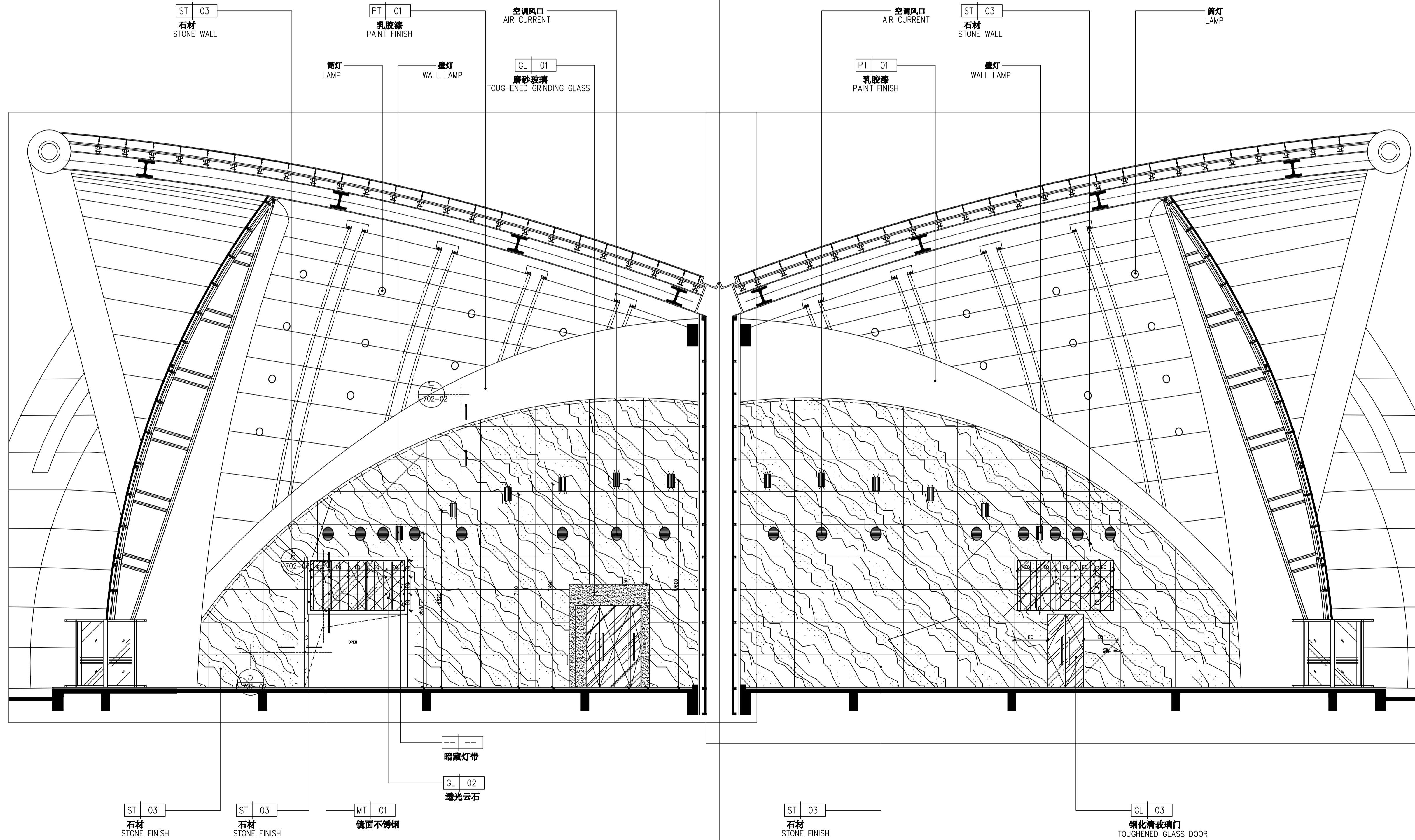
图例	说明	图例	说明	图例	说明	图例	说明	图例	说明
⊙	筒灯	⊙	筒灯	□	检修口	⊙	下回风口	⊙	圆形下出风口
—	暗藏灯带	⊙	吸顶灯	□	检修口	⊙	排风扇	→	侧向喷淋
⊙	造型吊灯	⊙	散流器	□	侧出风口	⊙	喷淋	→	侧向喇叭
⊙	下出风口	⊙	回风加检修	□	侧回风口	⊙	烟感	→	圆形侧送、下送风
⊙	圆形侧送风口	⊙	客房出风	□	客房回风	⊙	喇叭		

Elevation

日期 / 日期  
DRAWN BY / DATE

工程名称 / 工程名称  
CONFIRMED BY / DATE

Copyright © 2006 ECAO



**A SECTIONAL ELEVATION**  
Scale 1:75  
宾馆大堂立面图A

**C SECTIONAL ELEVATION**  
Scale 1:75  
宾馆大堂立面图C

序号 NO.	修改内容 DESCRIPTION	日期 DATE

设计 SEAL

上海建工（集团）总公司

合作设计单位 CO-OPERATED WITH

审核人 / 日期 AUTHORIZED FOR ISSUE BY / DATE

设计负责人 / 日期 DESIGN CHIEF / DATE

审核人 / 日期 AUDITED BY / DATE

专业负责人 / 日期 DISCIPLINE RESPONSIBLE BY / DATE

校对人 / 日期 CHECKED BY / DATE

设计人 / 日期 DESIGNED BY / DATE

客户名称 CLIENT

项目名称 PROJECT

名称 DRAWING TITLE  
宾馆大堂立面图A、C  
SECTIONAL ELEVATION A.C

工程编号 JOB NO.

比例 SCALE

日期 DATE

图例 STATUS

专业 DISCIPLINE

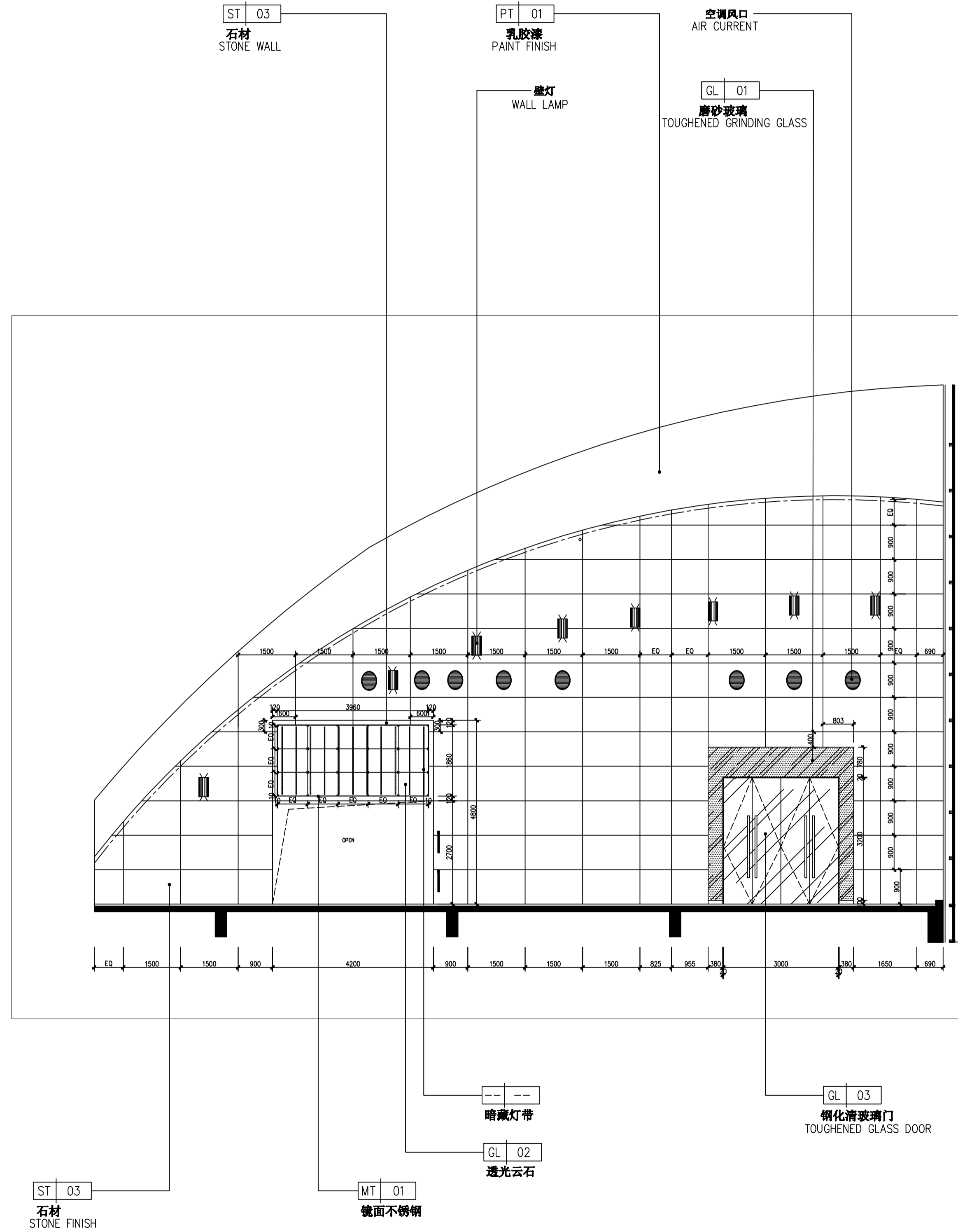
图号 DRAWING NO. I-202-01



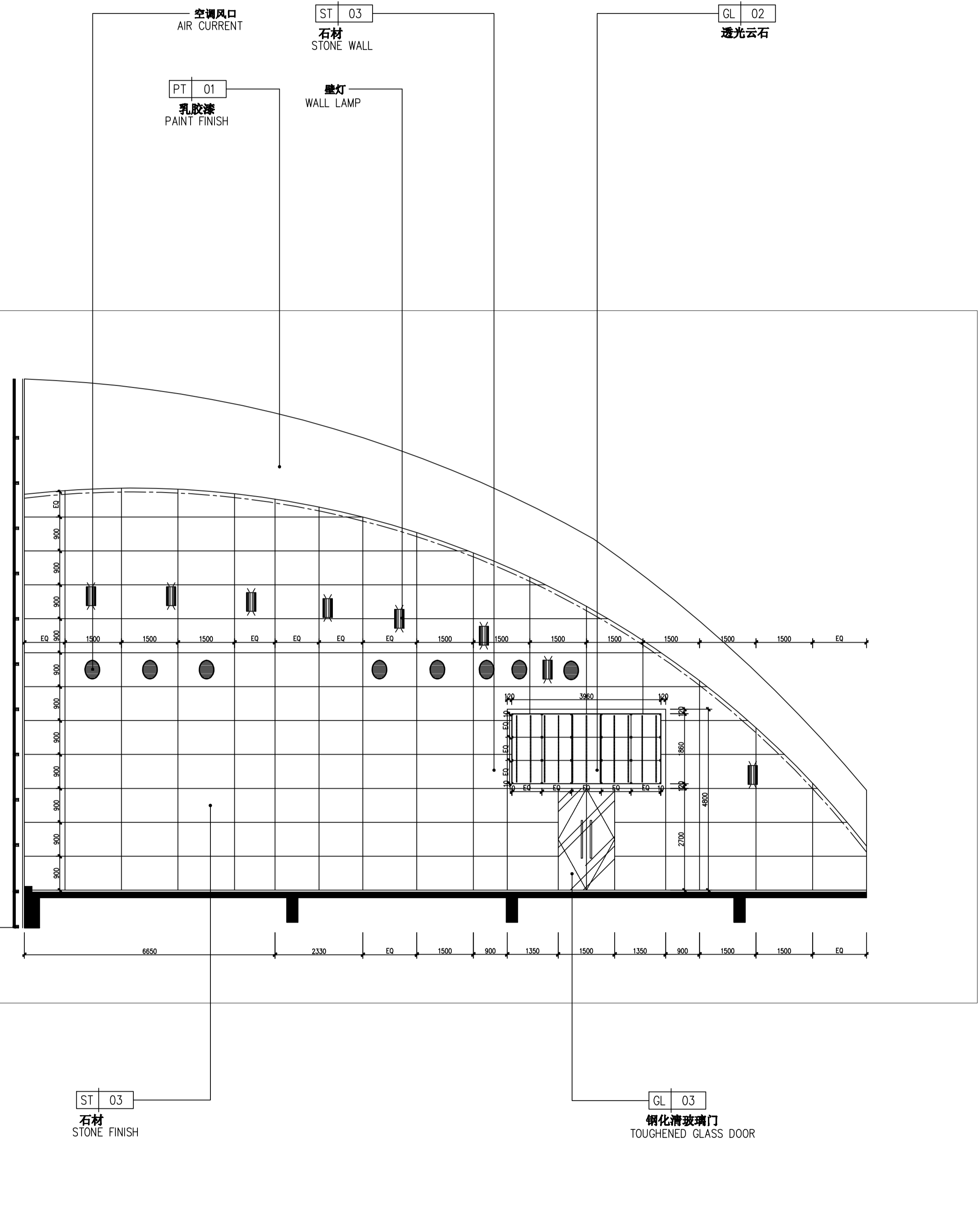
制图人 / 日期  
DRAWN BY / DATE

审核人 / 日期  
CONFIRMED BY / DATE

Copyright © 2008 ECAO



**A SECTIONAL ELEVATION**  
Scale 1:75  
宾馆大堂立面图A延展面



**C SECTIONAL ELEVATION**  
Scale 1:75  
宾馆大堂立面图C延展面

序号 NO.	修改内容 DESCRIPTION	日期 DATE

签字 SEAL

上海建工(集团)总公司

合作设计单位 CO-OPERATED WITH

审核人 / 日期 AUTHORIZED FOR ISSUE BY / DATE

设计负责人 / 日期 DESIGN CHIEF / DATE

审核人 / 日期 AUDITED BY / DATE

专业负责人 / 日期 DISCIPLINE RESPONSIBLE BY / DATE

校对人 / 日期 CHECKED BY / DATE

设计人 / 日期 DESIGNED BY / DATE

客户名称 CLIENT

项目名称 PROJECT

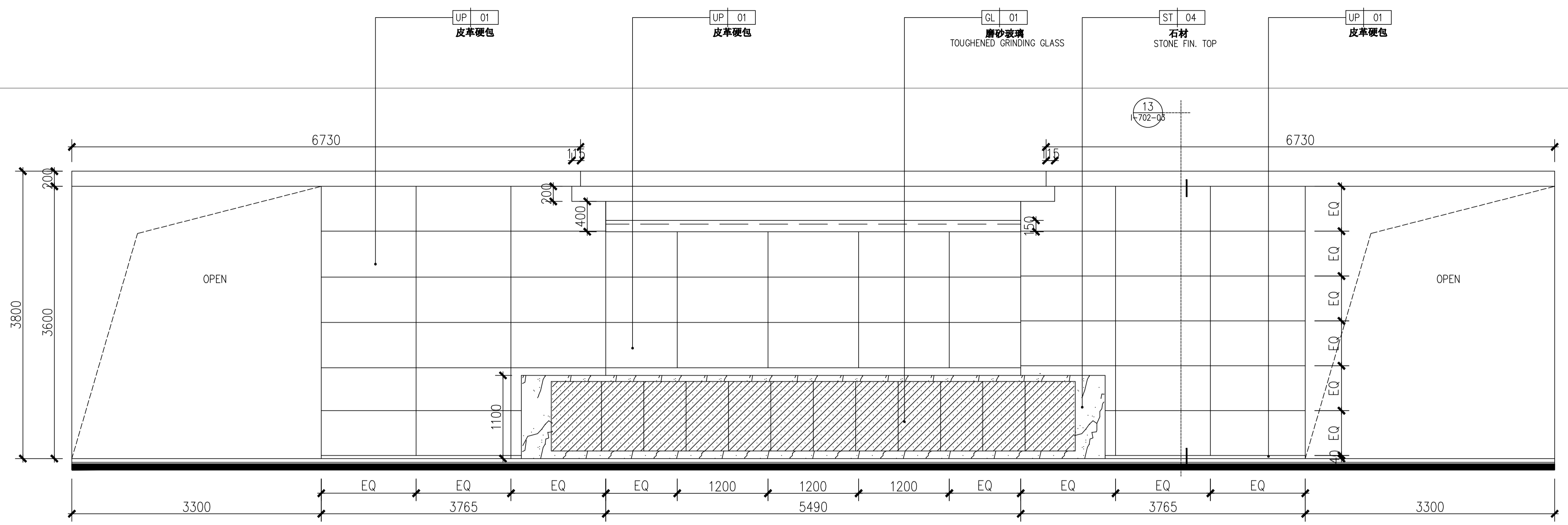
图名 DRAWING TITLE  
宾馆大堂立面图A、C延展面  
SECTIONAL ELEVATION A.C

工程编号 JOB NO.	图别 STATUS	设计 DESIGN
比例 SCALE	图幅 DISCIPLINE	专业 DEPARTMENT
日期 DATE	图号 DRAWING NO.	

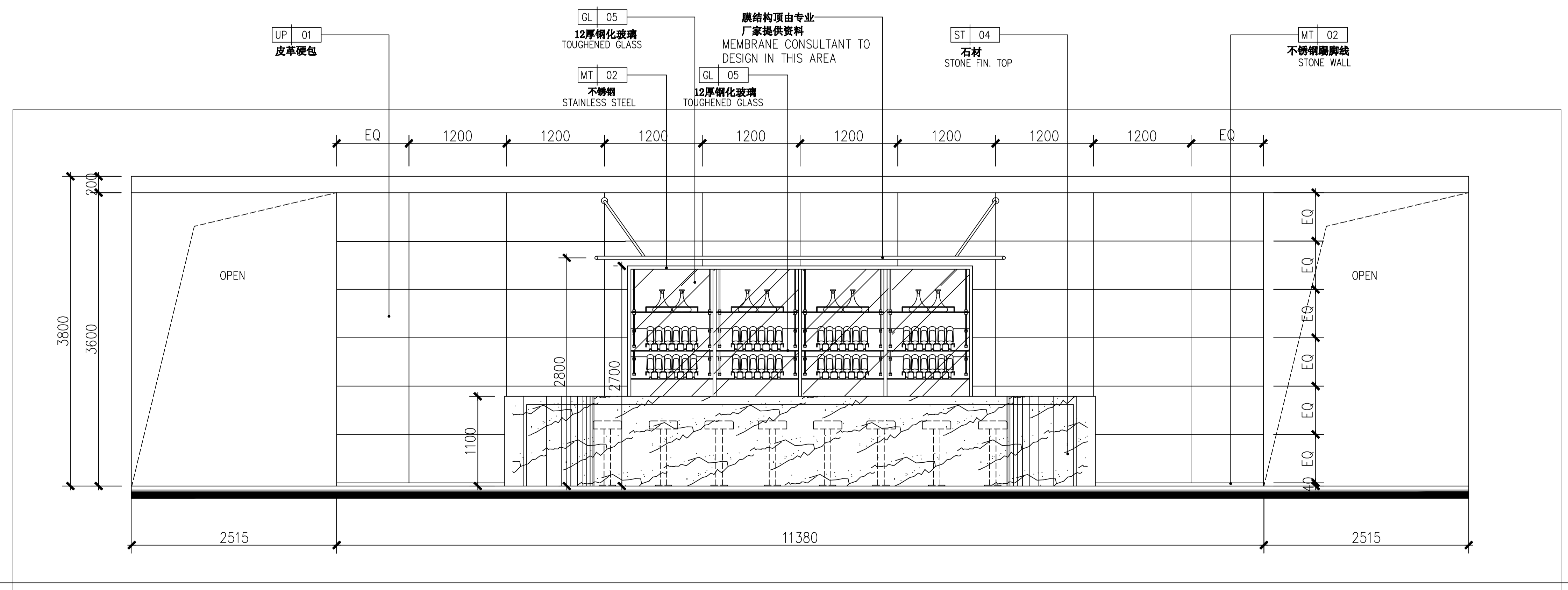
制圖人/日期  
DRAWN BY / DATE

工程師/日期  
ENGINEERED BY / DATE

Copyright © 2008 ECAO



**B** SECTIONAL ELEVATION  
Scale 1:75 宾馆大堂立面图B延展面



**D** SECTIONAL ELEVATION  
Scale 1:30 宾馆大堂立面图D延展面

序号 NO.	修改内容 DESCRIPTION	日期 DATE

上海建工(集团)总公司

合作单位  
CO-OPERATED WITH

审批人/日期  
AUTHORIZED FOR ISSUE BY / DATE

设计负责人/日期  
DESIGN CHIEF / DATE

审核人/日期  
AUDITED BY / DATE

专业负责人/日期  
DISCIPLINE RESPONSIBLE BY / DATE

校对人/日期  
CHECKED BY / DATE

设计人/日期  
DESIGNED BY / DATE

客户名称  
CLIENT

项目名称  
PROJECT

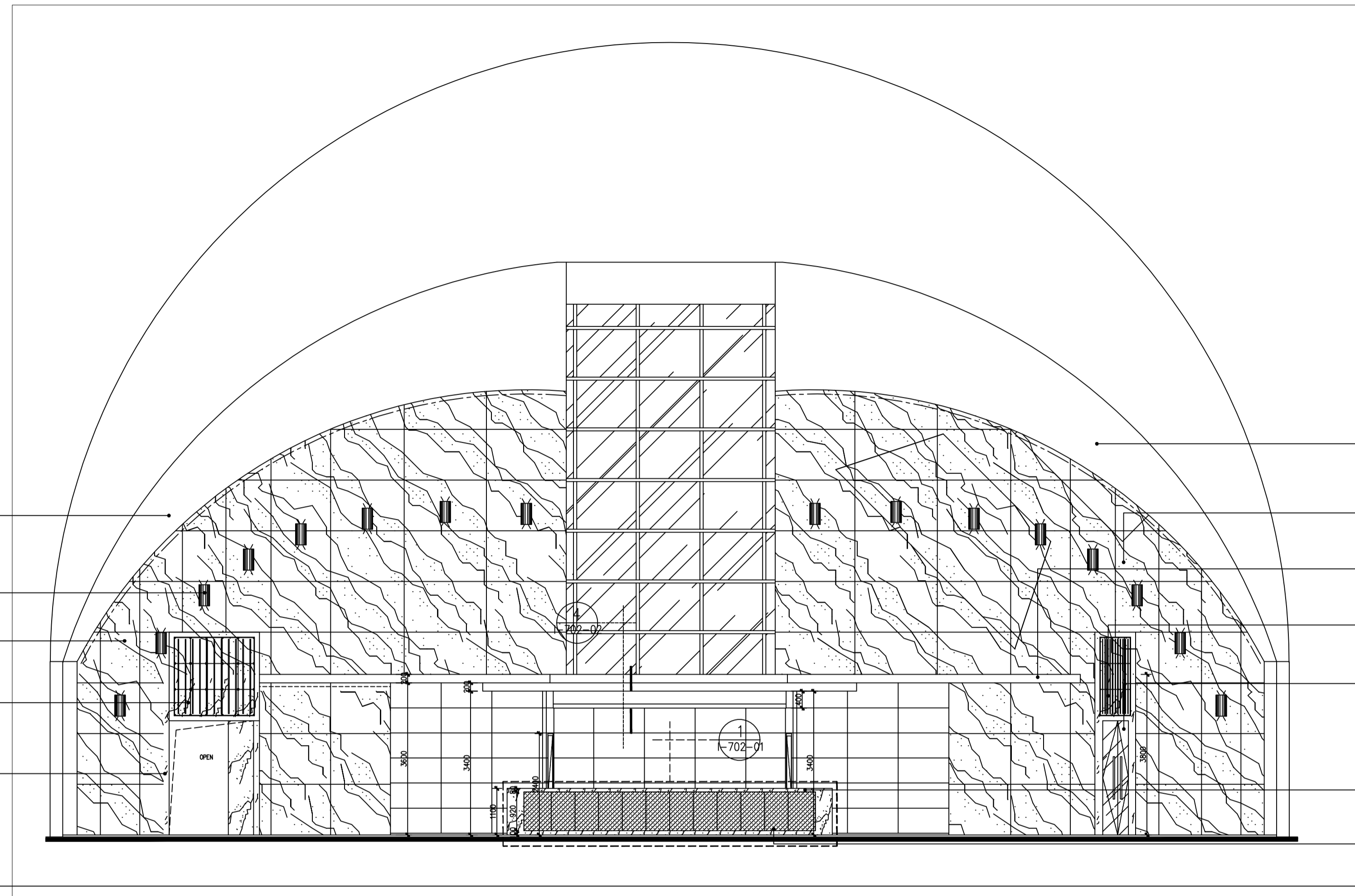
图名  
DRAWING TITLE  
宾馆大堂立面图B、D延展面  
SECTIONAL ELEVATION B、D

工程编号 JOB NO.	册数 STATUS	卷数 DISCIPLINE
比例 SCALE	日期 DATE	设计 DESIGN

# Hotel lobby elevations

制图人 / 日期  
DRAWN BY / DATE

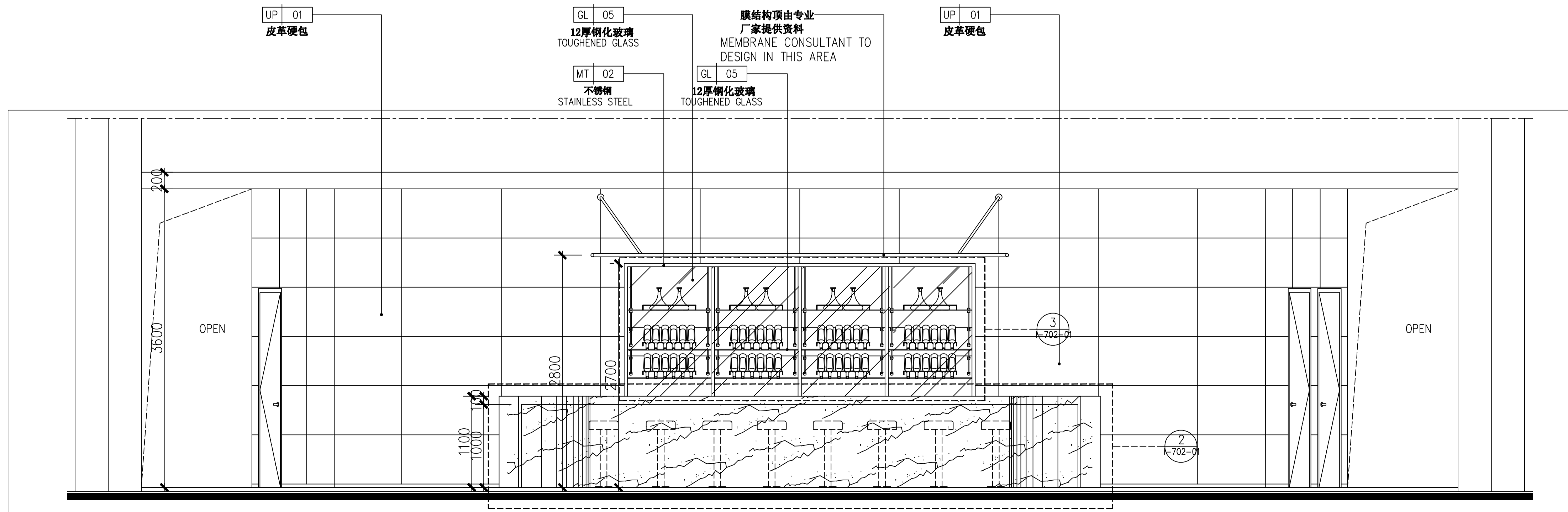
审核人 / 日期  
CONFIRMED BY / DATE



- PT 01  
乳胶漆  
PAINT FINISH
- 壁灯  
WALL LAMP
- ST 03  
石材  
STONE WALL
- GL 02  
石材  
STONE FINISH
- ST 03  
石材  
STONE FINISH

- PT 01  
乳胶漆  
PAINT FINISH
- ST 03  
石材  
STONE WALL
- GYP 01  
石膏板刷白色乳胶漆  
PAINT FINISH
- GL 02  
石材  
STONE FINISH
- GL 03  
钢化玻璃门  
TOUGHENED GLASS DOOR
- ST 04  
石材  
STONE FINISH
- GL 01  
磨砂玻璃  
TOUGHENED GRINDING GLASS

**B SECTIONAL ELEVATION**  
Scale 1:75 宾馆大堂立面图B



- UP 01  
皮革硬包
- GL 05  
12厚钢化玻璃  
TOUGHENED GLASS
- 膜结构顶由专业  
厂家提供资料  
MEMBRANE CONSULTANT TO  
DESIGN IN THIS AREA
- UP 01  
皮革硬包
- MT 02  
不锈钢  
STAINLESS STEEL
- GL 05  
12厚钢化玻璃  
TOUGHENED GLASS

**D SECTIONAL ELEVATION**  
Scale 1:30 宾馆大堂立面图D

序号 NO.	修改内容 DESCRIPTION	日期 DATE


上海建工（集团）总公司

合作单位 CO-OPERATED WITH
审核人 / 日期 AUTHORIZED FOR ISSUE BY / DATE
设计负责人 / 日期 DESIGN CHIEF / DATE
审核人 / 日期 AUDITED BY / DATE
专业负责人 / 日期 DISCIPLINE RESPONSIBLE BY / DATE
校对人 / 日期 CHECKED BY / DATE
设计人 / 日期 DESIGNED BY / DATE

客户  
CLIENT

项目名称  
PROJECT

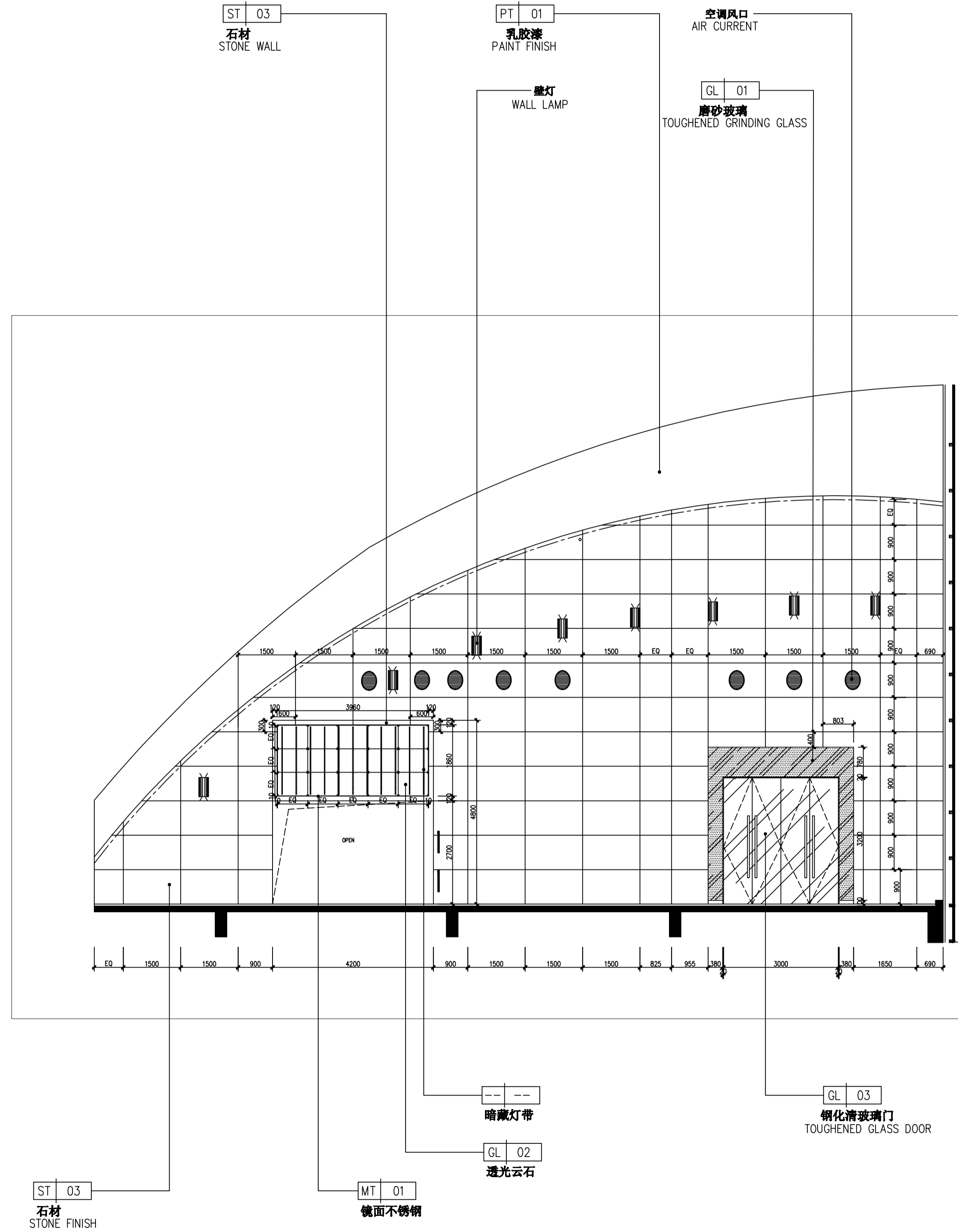
图名  
DRAWING TITLE  
宾馆大堂立面图B、D  
SECTIONAL ELEVATION B、D

工程编号 JOB NO.	审核 STATUS	审核人 审核人
比例 SCALE	专业 DISCIPLINE	室 室
日期 DATE	图号 DRAWING NO.	1-202-02

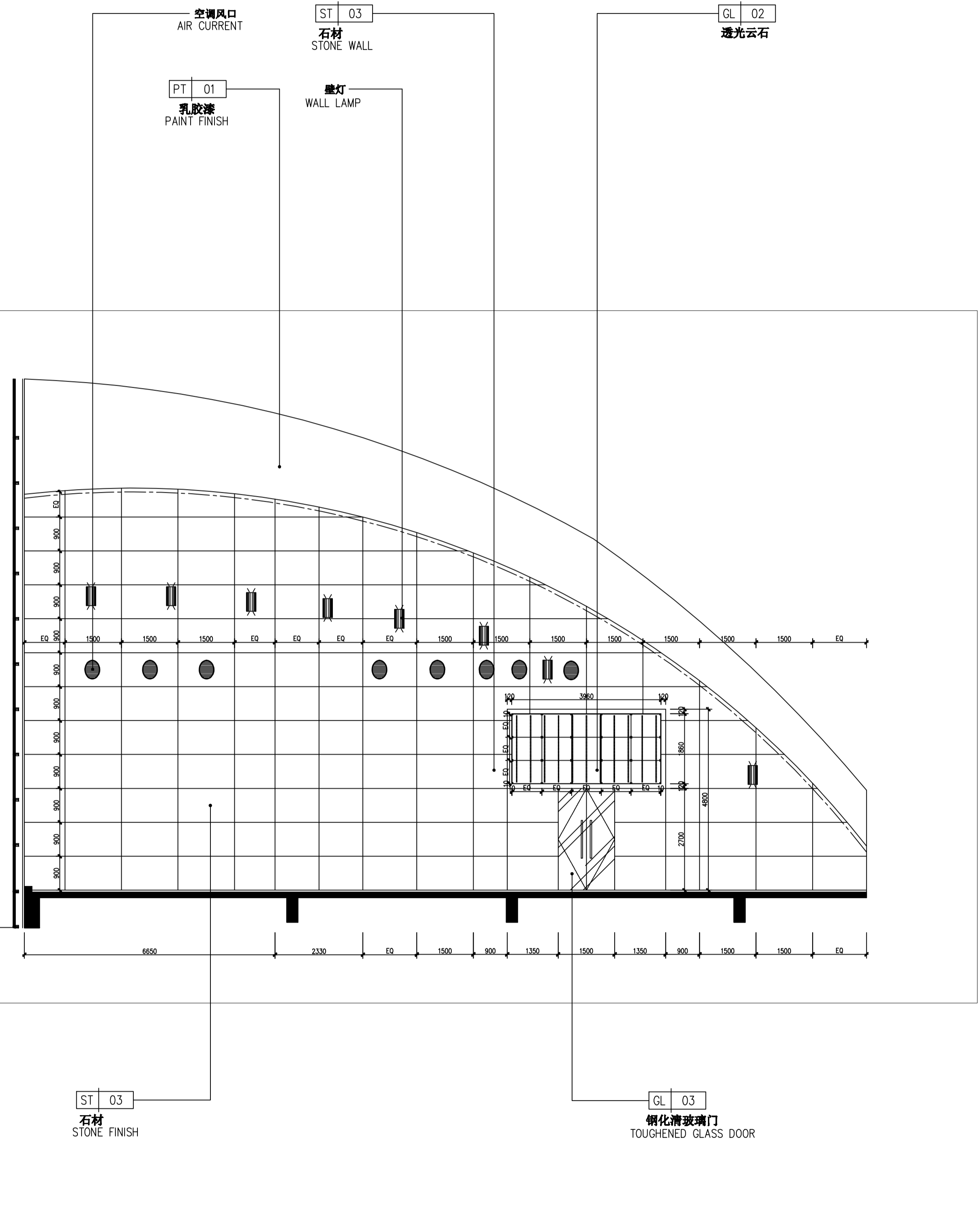
制图人 / 日期  
DRAWN BY / DATE

审核人 / 日期  
CONFIRMED BY / DATE

Copyright © 2008 ECAO



**A SECTIONAL ELEVATION**  
Scale 1:75  
宾馆大堂立面图A延展面



**C SECTIONAL ELEVATION**  
Scale 1:75  
宾馆大堂立面图C延展面

序号 NO.	修改内容 DESCRIPTION	日期 DATE

签字 SEAL

上海建工(集团)总公司

合作设计单位 CO-OPERATED WITH

审核人 / 日期 AUTHORIZED FOR ISSUE BY / DATE

设计负责人 / 日期 DESIGN CHIEF / DATE

审核人 / 日期 AUDITED BY / DATE

专业负责人 / 日期 DISCIPLINE RESPONSIBLE BY / DATE

校对人 / 日期 CHECKED BY / DATE

设计人 / 日期 DESIGNED BY / DATE

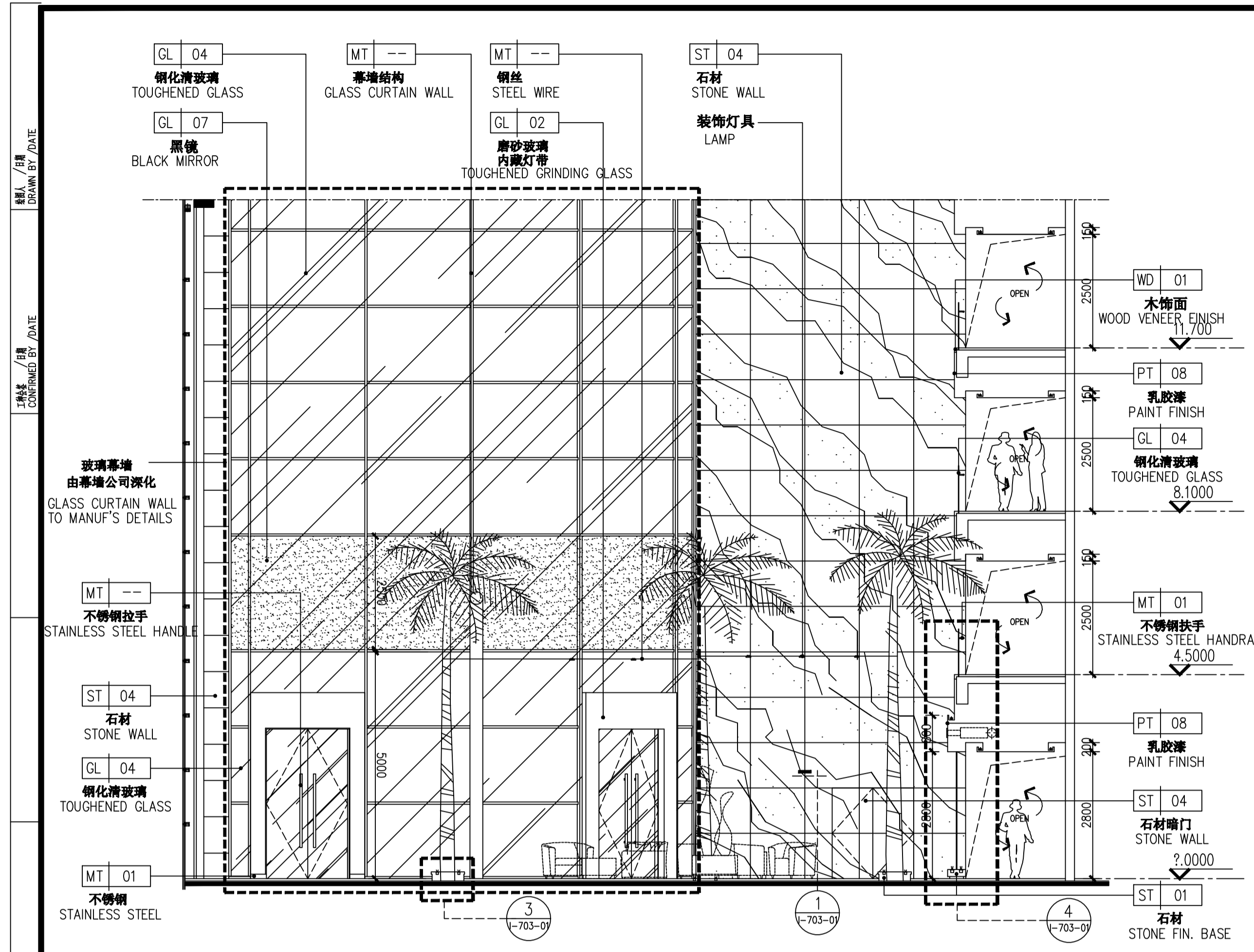
客户名称 CLIENT

项目名称 PROJECT

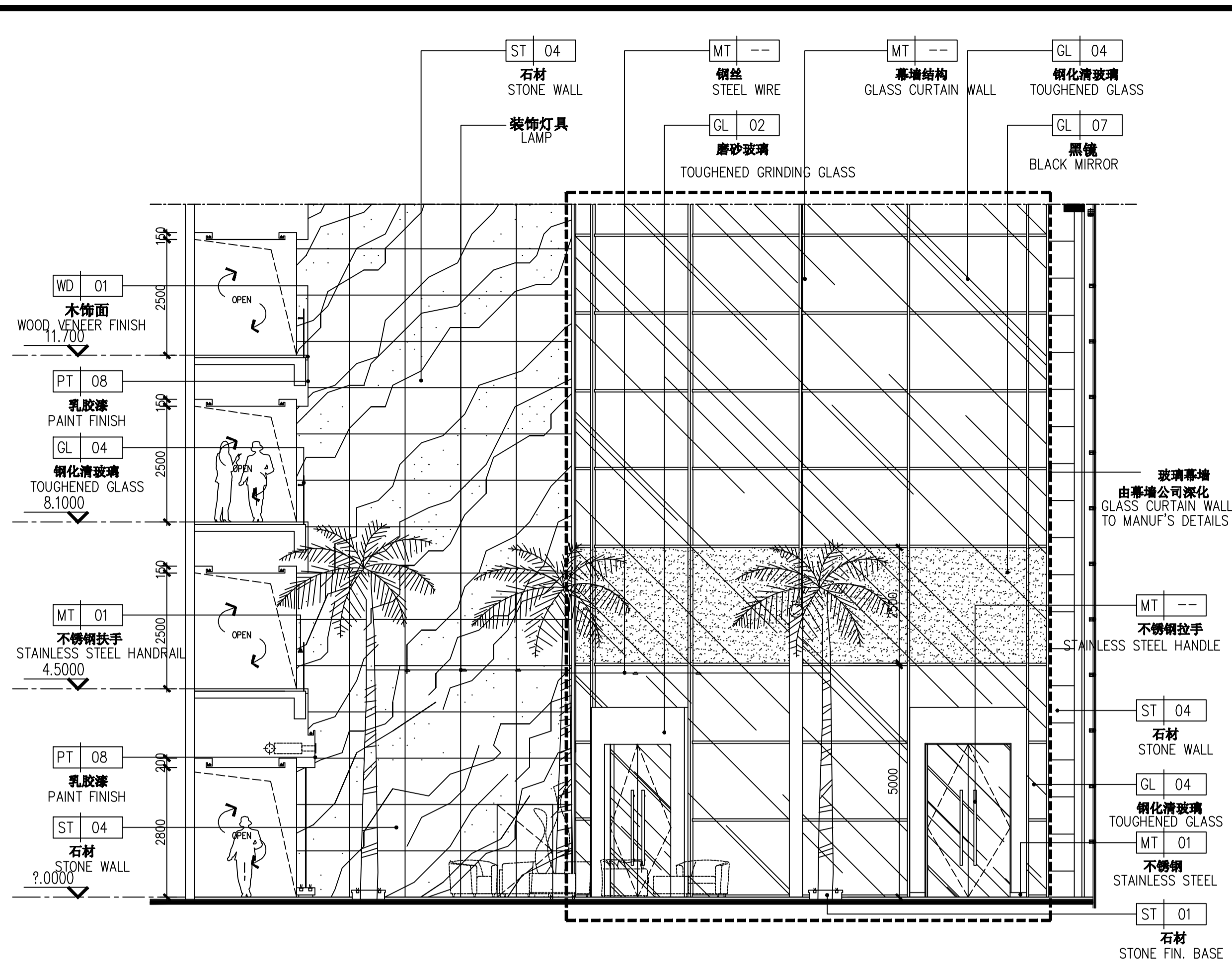
图名 DRAWING TITLE  
宾馆大堂立面图A、C延展面  
SECTIONAL ELEVATION A.C

工程编号 JOB NO.	图别 STATUS	设计 DESIGN
比例 SCALE		
日期 DATE		

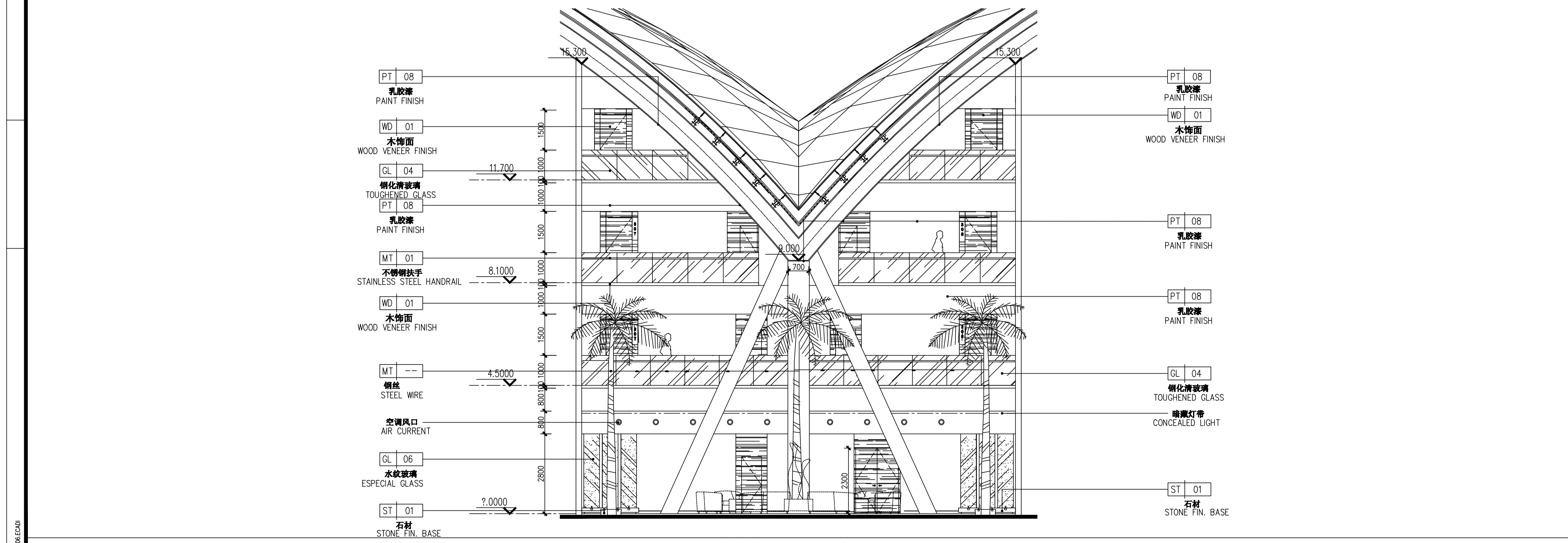




**A SECTIONAL ELEVATION**  
 Scale 1:75  
 餐饮前厅立面图A



**B SECTIONAL ELEVATION**  
 Scale 1:75  
 餐饮前厅立面图B



**C SECTIONAL ELEVATION**  
 Scale 1:75  
 餐饮前厅立面图C

序号 NO.	名称 DESCRIPTION	日期 DATE

上海建工(集团)总公司

合作单位 CO-OPERATED WITH

授权人 / 日期 AUTHORIZED FOR ISSUE BY / DATE

设计负责人 / 日期 DESIGN CHIEF / DATE

审核人 / 日期 AUDITED BY / DATE

专业负责人 / 日期 DISCIPLINE RESPONSIBLE BY / DATE

校对人 / 日期 CHECKED BY / DATE

设计人 / 日期 DESIGNED BY / DATE

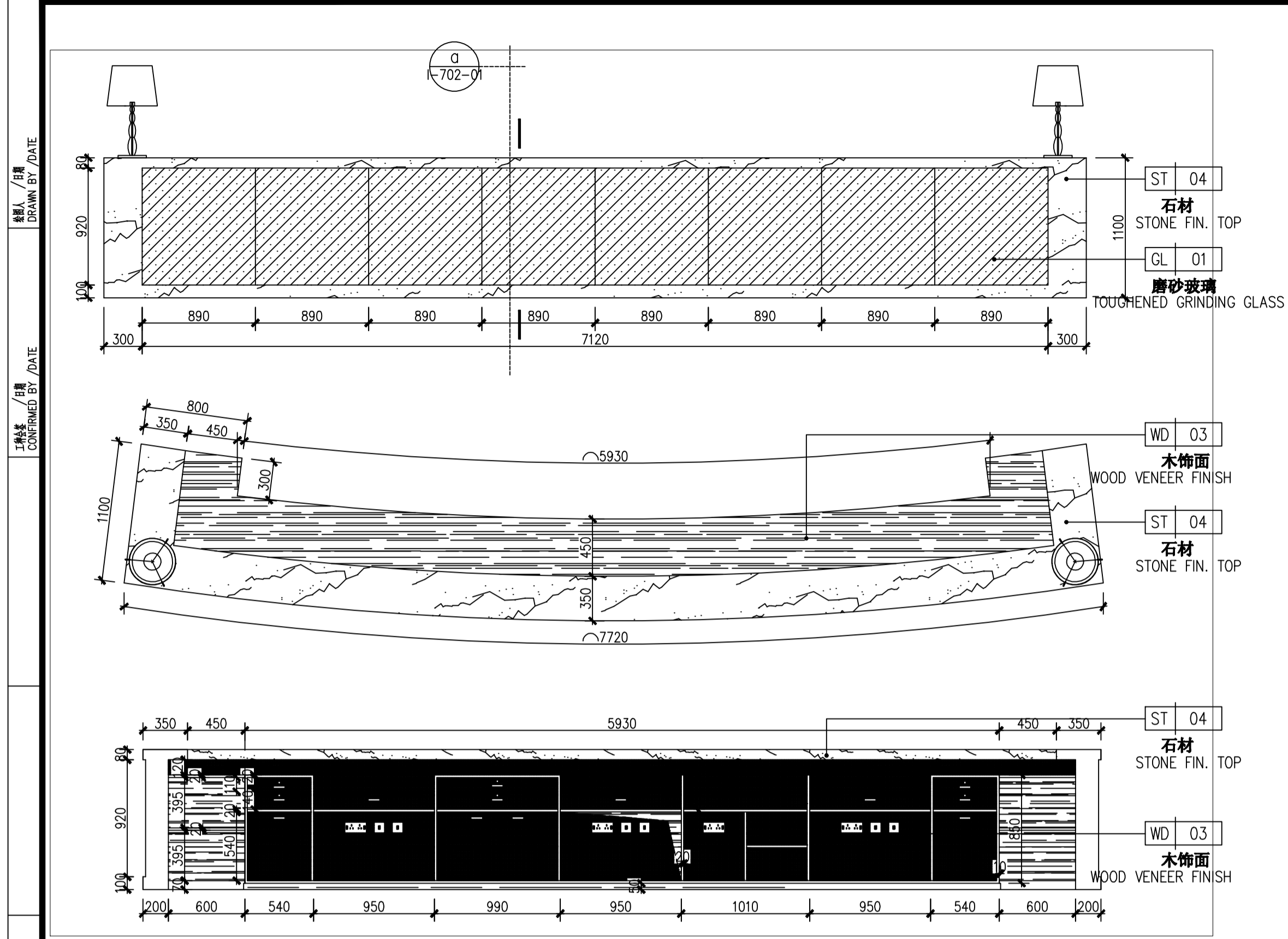
客户 CLIENT

项目名称 PROJECT

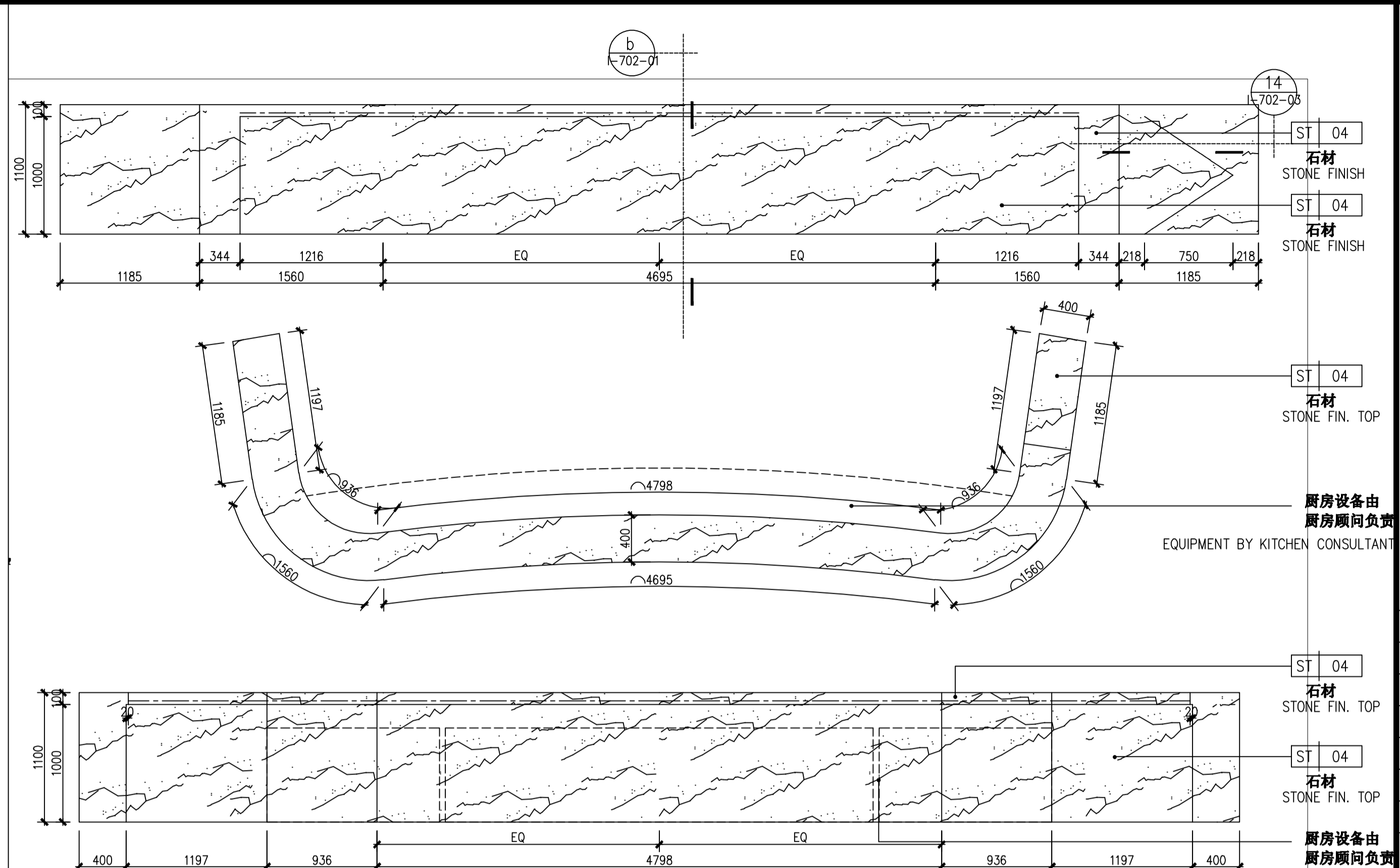
图名 DRAWING TITLE  
 餐饮前厅立面图A、B、C  
 SECTIONAL ELEVATION A、B、C

工程编号 JOB NO.  
 图号 DISCIPLINE  
 比例 SCALE 1:75  
 日期 DATE

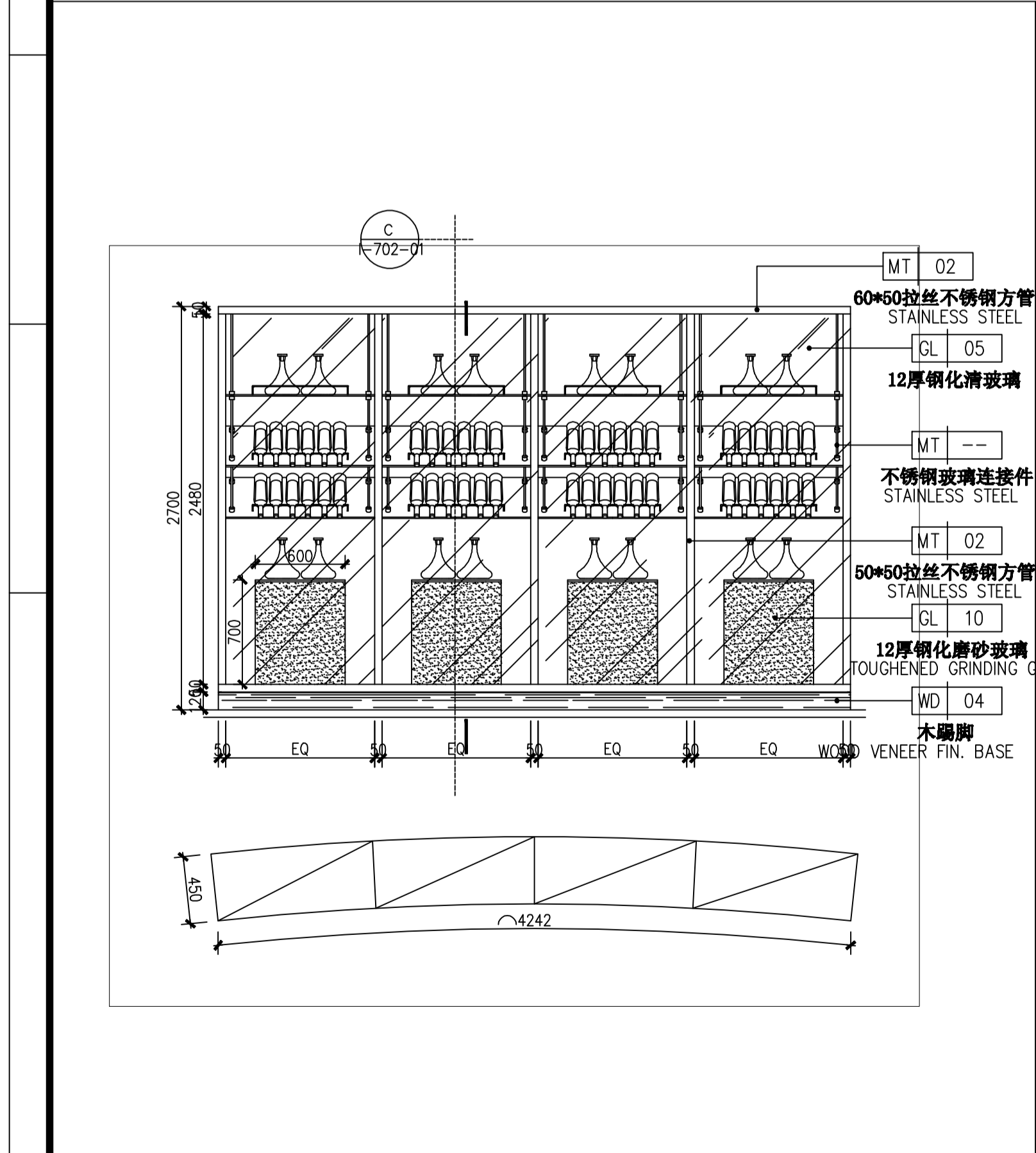
图号 DRAWING NO. I-203-01



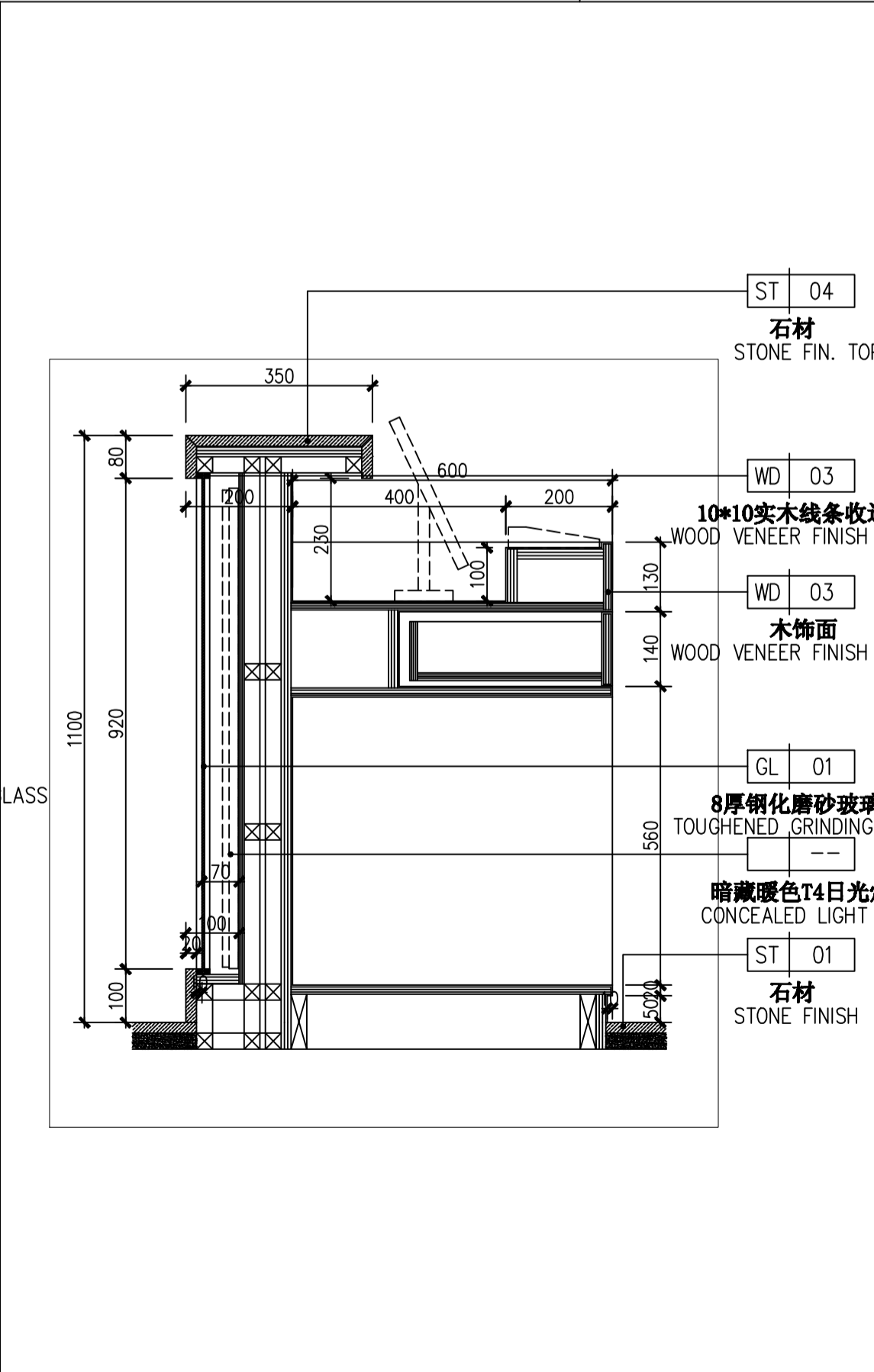
**1 SECTIONAL ELEVATION**  
Scale 1:30 大堂服务台平立面图



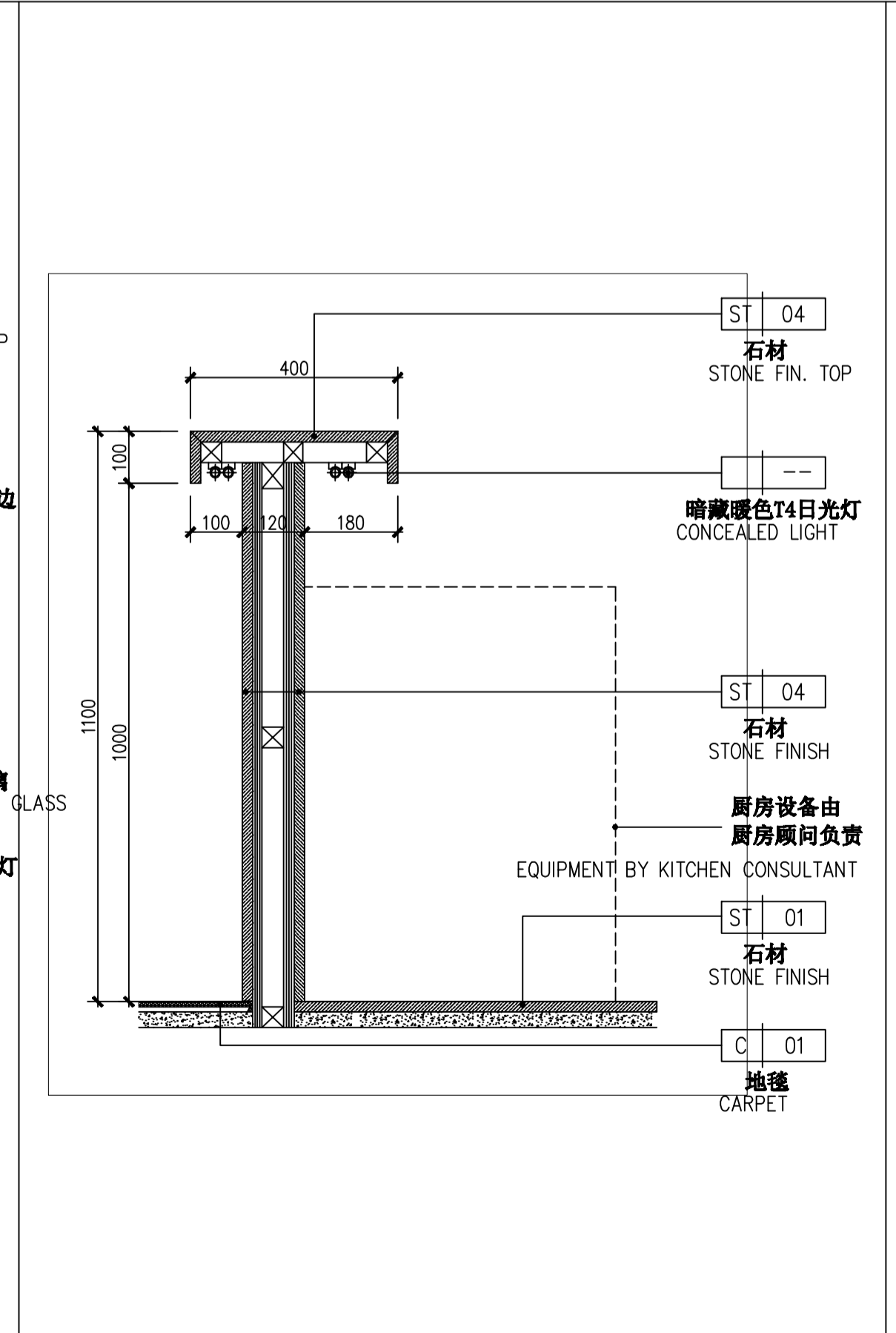
**2 SECTIONAL ELEVATION**  
Scale 1:30 大堂吧台平立面图



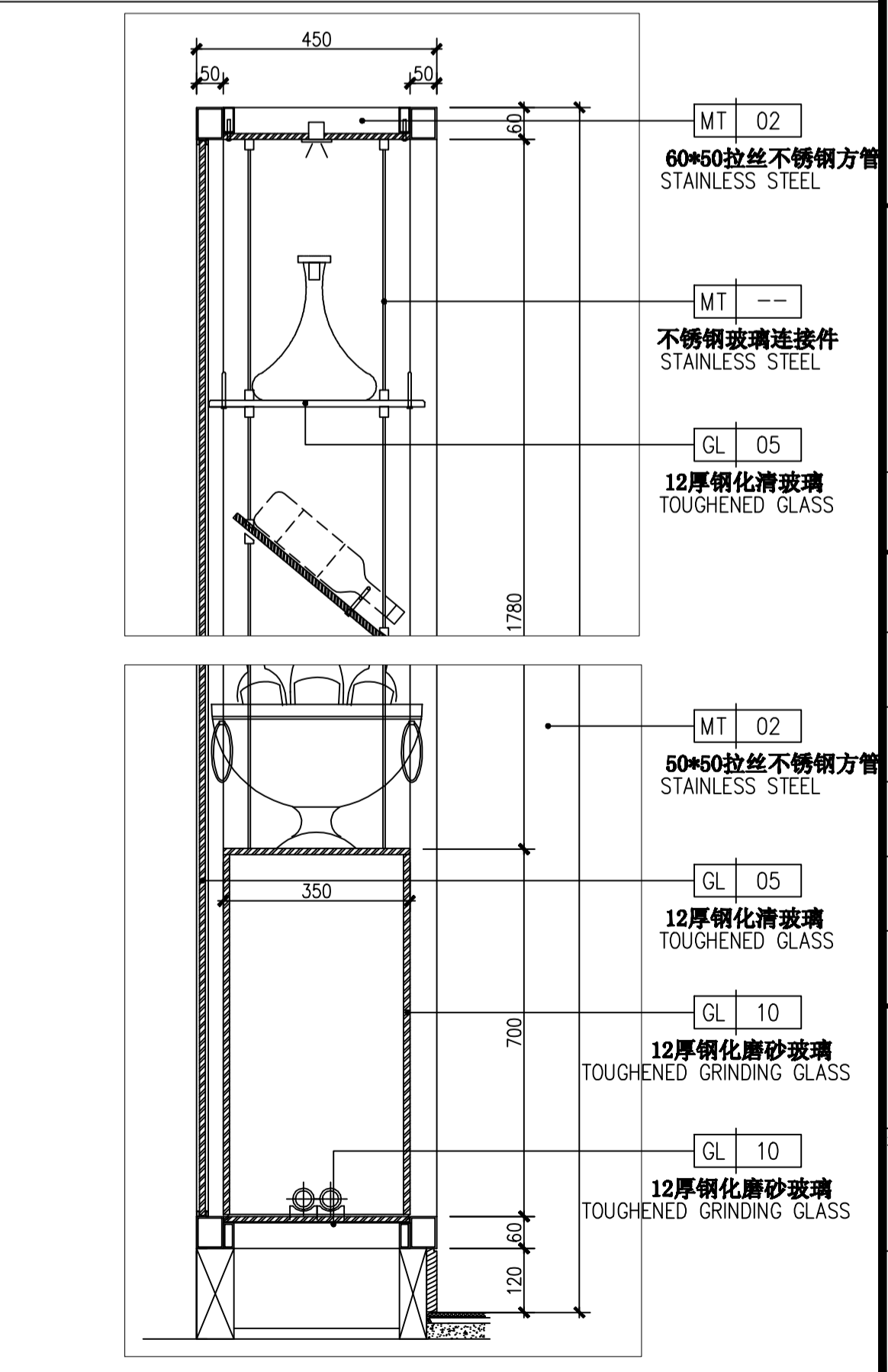
**3 SECTIONAL ELEVATION**  
Scale 1:30 大堂吧酒柜平立面图



**a DETAILS 大样图**  
Scale 1:10



**b DETAILS 大样图**  
Scale 1:10



**c DETAILS 大样图**  
Scale 1:10

序号 NO.	名称 DESCRIPTION	日期 DATE

上海建工(集团)总公司

合作单位 CO-OPERATED WITH

审核人 / 日期 AUTHORIZED FOR ISSUE BY / DATE

设计负责人 / 日期 DESIGN CHIEF / DATE

审核人 / 日期 AUDITED BY / DATE

专业负责人 / 日期 DISCIPLINE RESPONSIBLE BY / DATE

校对人 / 日期 CHECKED BY / DATE

设计人 / 日期 DESIGNED BY / DATE

客户 CLIENT

项目名称 PROJECT

图名 DRAWING TITLE  
大堂服务台、大堂吧台、酒柜详图  
DETAILS

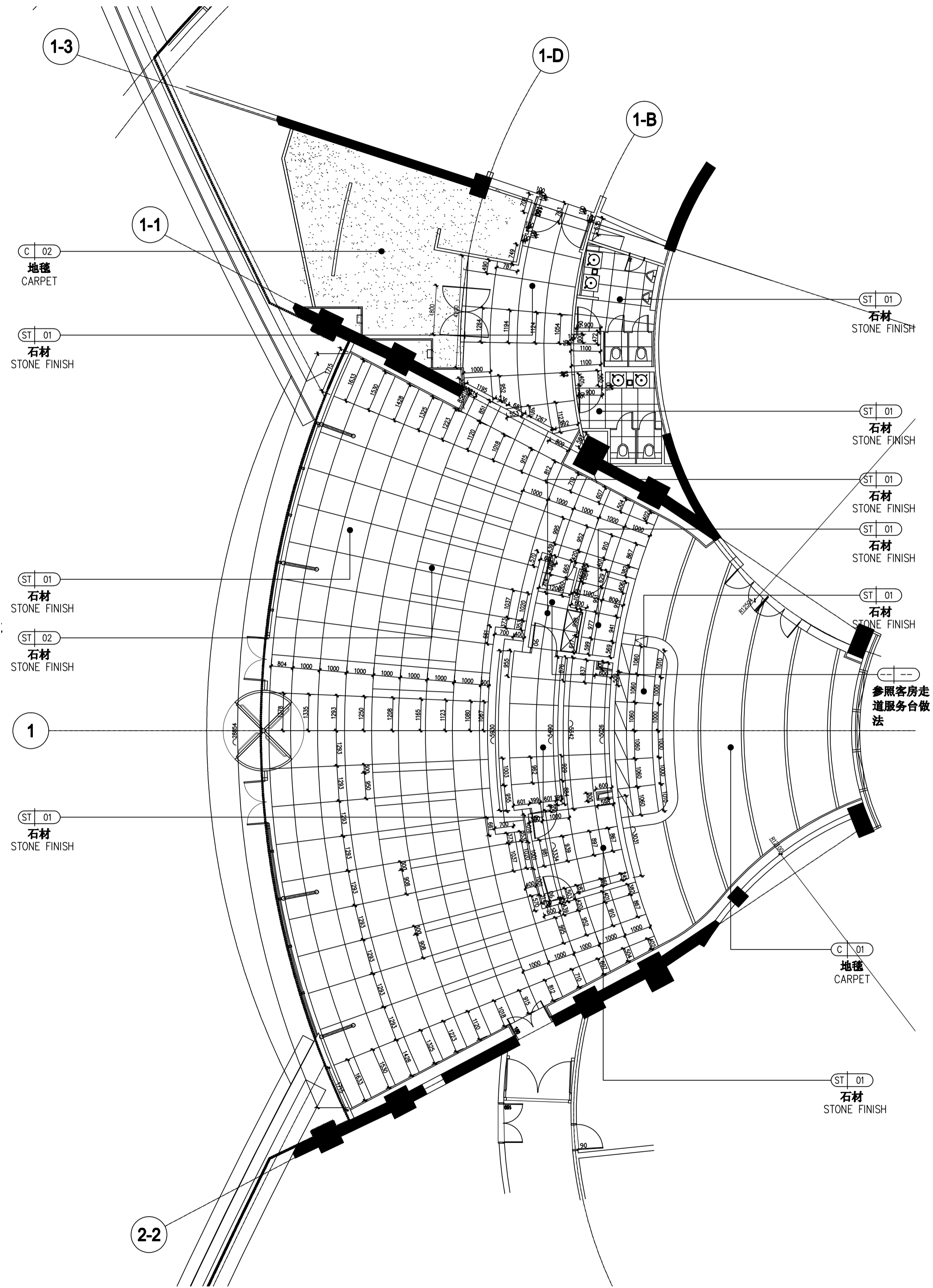
工程编号 JOB NO.	状态 STATUS	修改次数
比例 SCALE	专业 DISCIPLINE	方向
日期 DATE	图号 DRAWING NO.	I-702-01



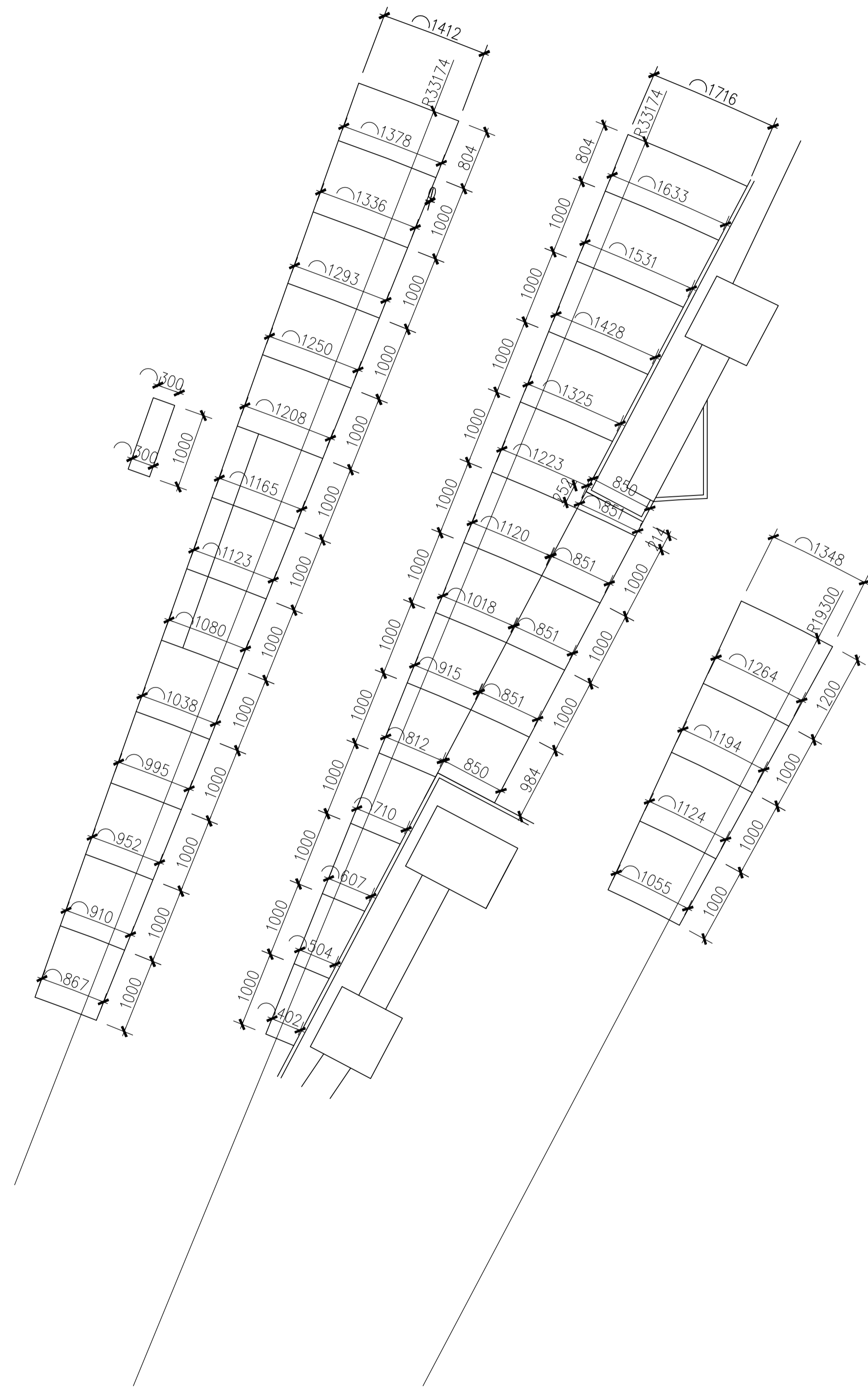
Lobby

圖紙 / 日期  
DRAWN BY / DATE

工程號 / 日期  
CONFIRMED BY / DATE



FIXTURE & FURNISHING PLAN  
Scale 1:100 賓館大堂地坪尺寸圖



FIXTURE & FURNISHING PLAN  
Scale 1:40 賓館大堂地坪大理石放樣圖

序号 NO.	修改内容 DESCRIPTION	日期 DATE

签字 SEAL

上海建工(集团)总公司

合作单位 CO-OPERATED WITH

审核人 / 日期 AUTHORIZED FOR ISSUE BY / DATE

设计负责人 / 日期 DESIGN CHIEF / DATE

审核人 / 日期 AUDITED BY / DATE

专业负责人 / 日期 DISCIPLINE RESPONSIBLE BY / DATE

校对人 / 日期 CHECKED BY / DATE

设计人 / 日期 DESIGNED BY / DATE

建设单位 CLIENT

项目名称 PROJECT

图名 DRAWING TITLE  
 宾馆大堂地坪尺寸图  
 宾馆大堂地坪大理石放样图

工程编号 JOB NO.	图别 STATUS	修改日期 修改日期
比例 SCALE	图例 DISCIPLINE	专业 专业
日期 DATE	图号 DRAWING NO.	I-102-01





NOTE:  
 ALL M&E LOCATIONS AND SPECIFICATIONS  
 BY M&E CONSULTANT TO BE SUBMITTED  
 TO DESIGNER FOR APPROVAL  
 电机及空调布置图由机电工程师提供并由设计师确认位置

日期 / 日期  
 DRAWN BY / DATE

日期 / 日期  
 COMPILED BY / DATE

CH 3600  
 C/P 01  
 石膏板乳胶漆  
 PAINT FINISH

CH 3000  
 C/P 01  
 石膏板乳胶漆  
 PAINT FINISH

CH 3400  
 C/P 01  
 石膏板乳胶漆  
 PAINT FINISH

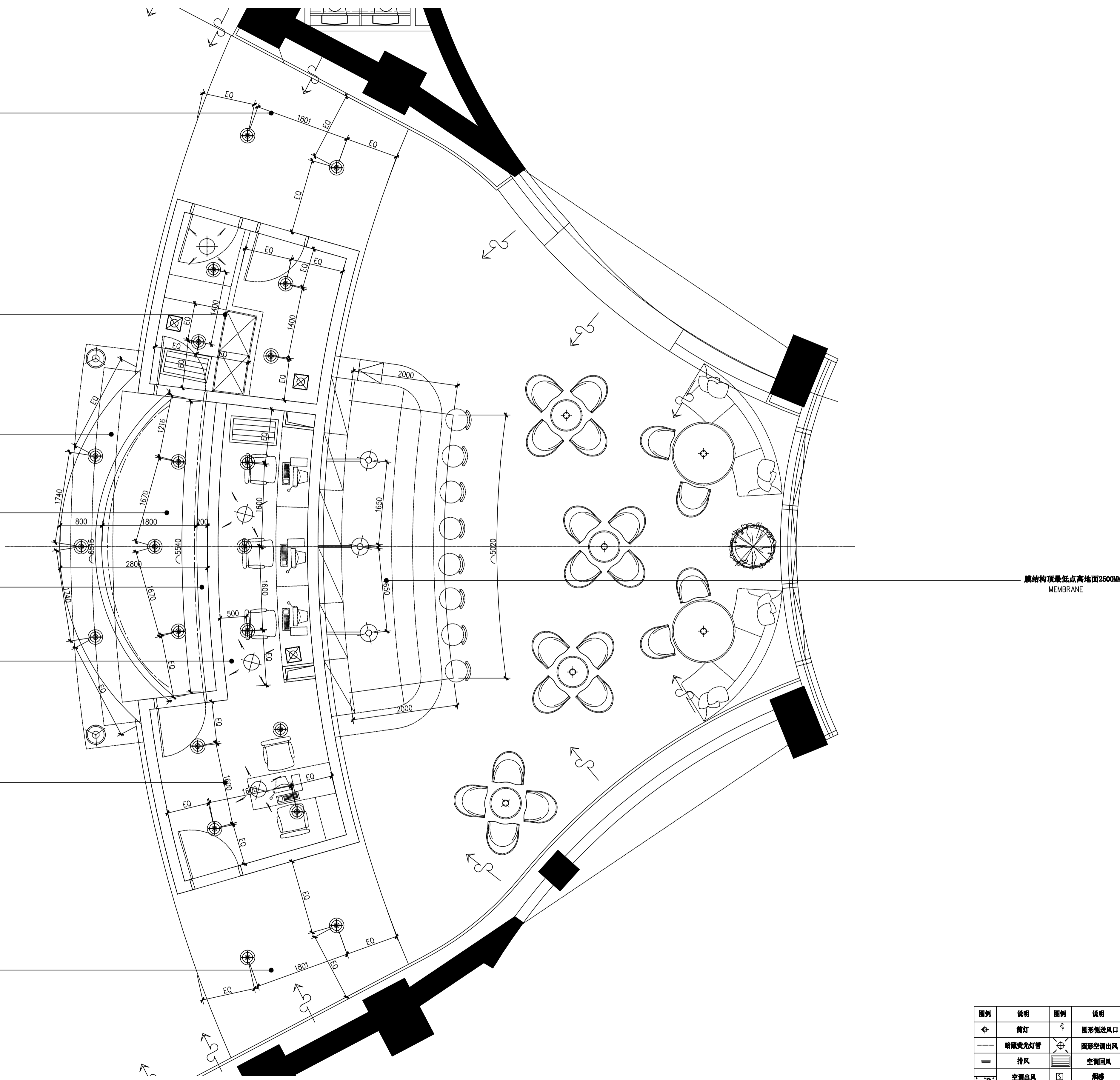
CH 3000  
 C/P 01  
 石膏板乳胶漆  
 PAINT FINISH

CH 3200  
 C/P 01  
 石膏板乳胶漆  
 PAINT FINISH

CH 3000  
 C/P 01  
 石膏板乳胶漆  
 PAINT FINISH

CH 3000  
 C/P 01  
 石膏板乳胶漆  
 PAINT FINISH

CH 3600  
 C/P 01  
 石膏板乳胶漆  
 PAINT FINISH



图例	说明	图例	说明	图例	说明
⊙	筒灯	⊙	圆形排送风口	⊙	喇叭
—	暗藏荧光灯管	⊙	圆形空调出风	□	检修口
—	排风	⊙	空调回风		
—	空调出风	⊙	烟感		
—	空调回风	⊙	喷淋		

REFLECTED CEILING PLAN  
 Scale 1:40 宾馆大堂服务台顶面布置图

序号 NO.	修改内容 DESCRIPTION	日期 DATE

签字  
SEAL

上海建工(集团)总公司

合作单位名称 CO-OPERATED WITH  
 审核人 / 日期 AUTHORIZED FOR ISSUE BY / DATE  
 设计负责人 / 日期 DESIGN CHIEF / DATE  
 审核人 / 日期 AUDITED BY / DATE  
 专业负责人 / 日期 DISCIPLINE RESPONSIBLE BY / DATE  
 校对人 / 日期 CHECKED BY / DATE  
 设计人 / 日期 DESIGNED BY / DATE

客户名称 CLIENT

项目名称 PROJECT

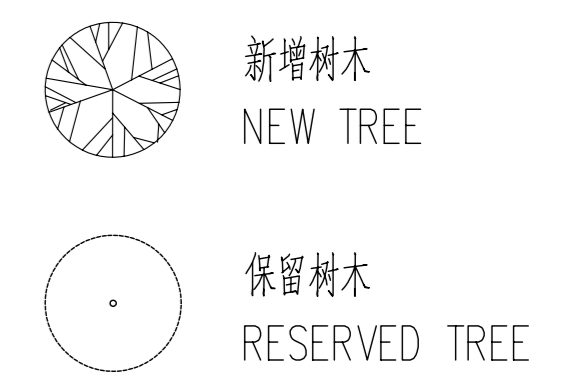
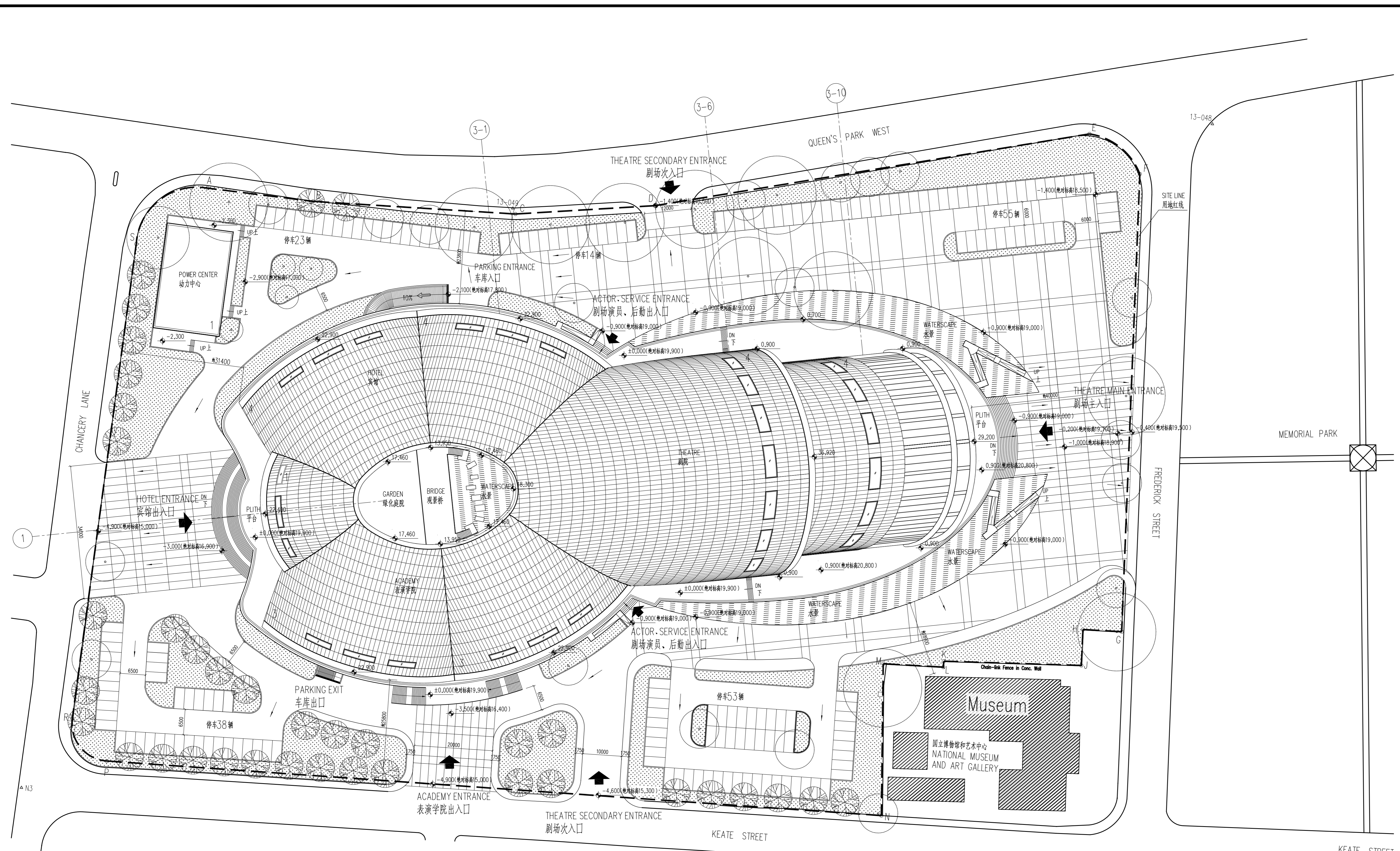
图名 DRAWING TITLE  
 宾馆大堂服务台顶面布置图  
 REFLECTED CEILING PLAN

工程编号 JOB NO.	状态 STATUS	设计人 DESIGNER
比例 SCALE	专业 DISCIPLINE	审核人 CHECKER
日期 DATE	图号 DRAWING NO. 1-102-04	

# Overall Plan

设计人/日期  
DRAWN BY / DATE

审核人/日期  
CHECKED BY / DATE



序号 NO.	修改内容 DESCRIPTION	日期 DATE

设计人/日期	审核人/日期	专业负责人/日期	校对/日期	设计总负责人/日期	授权/日期
李瑞 LUYAO	李瑞 LUYAO	李祥胜 LIXIANGSHENG	凌吉 LINGJI	吴正 WUZHENG	吴正 WUZHENG

**ECADI**  
EAST CHINA ARCHITECTURAL DESIGN & RESEARCH INSTITUTE CO., LTD.  
**华东建筑设计研究院有限公司**  
设计证书编号: 0901061  
合作设计单位: CO-OPERATED WITH

项目名称: 特立尼达和多巴哥西班牙港国家艺术中心  
THE MODERN ART PERFORMANCE CENTER OF TRINIDAD AND TOBAGO

建设单位: 上海建工(集团)总公司  
SHANGHAI CONSTRUCTION (GROUP) GENERAL CO.

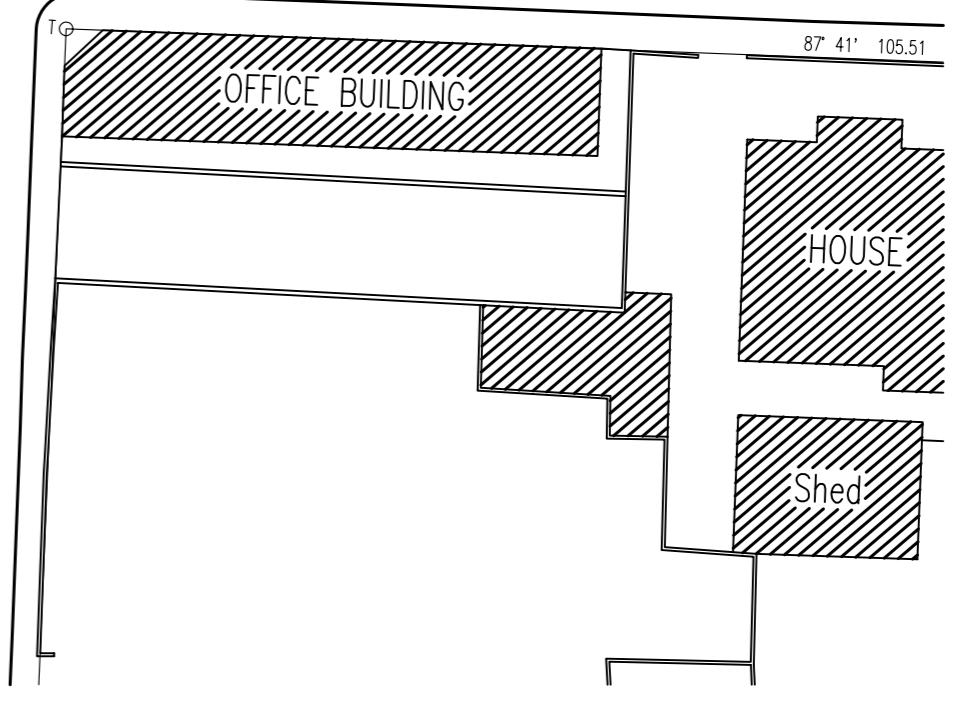
工程编号: A-200664001  
阶段: 施工图设计 CD

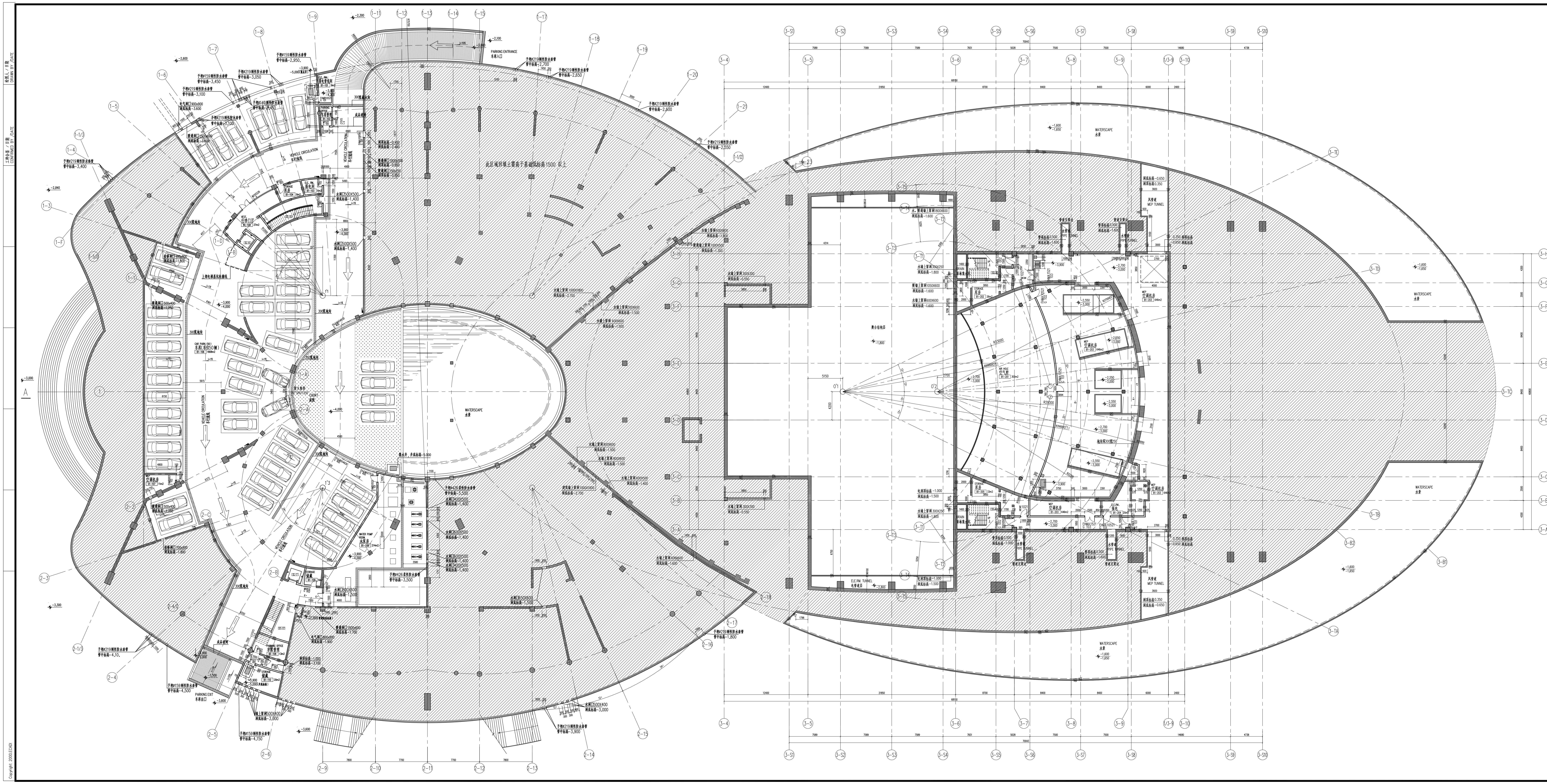
比例: 1:500  
专业: 建筑 Architecture

日期: 2006.9.29  
图号: A-01-01

名称	面积(m <sup>2</sup> )	所占用地比例	名称	面积(m <sup>2</sup> )	所占用地比例	名称	面积(m <sup>2</sup> )	所占用地比例
Item	Area (m <sup>2</sup> )	Percentage of land occupied	Item	Area (m <sup>2</sup> )	Percentage of land occupied	Item	Area (m <sup>2</sup> )	Percentage of land occupied
基地总面积 Total area of the construction site	39860		绿地面积 Area of green space	7073	17.7%	建筑密度 Building density		30.40%
总建筑面积 Total floor area	地上 Aboveground	22126	广场面积 Area of the square	9682	24.3%	绿地率 Ratio of green space		17.70%
	地下 Underground	3424						
建筑占地面积 Building area	12152	30.4%	建筑高度 Building height	22.50米, 外壳最高点36.92米		汽车停车位 Car parking space	231辆	
			容积率 Ratio of building volume	0.55		地上	181辆	
						地下	50辆	

编号 STATION	X坐标 EASTINGS	Y坐标 NORTHINGS	标高(M) ELEV.	编号 STATION	X坐标 EASTINGS	Y坐标 NORTHINGS	标高(M) ELEV.
A	662552.4697	1179033.4120	17.12	J	662784.4703	1178929.2772	18.08
B	662579.5746	1179032.1540	17.60	K	662749.3581	1178927.6104	17.69
C	662631.3608	1179032.9740	18.10	L	662749.3496	1178926.0948	17.65
D	662666.8641	1179037.9150	18.50	M	662733.9902	1178925.7511	17.26
E	662775.9091	1179064.8347	20.72	N	662736.5532	1178887.0426	16.30
F	662789.5476	1179055.6423	20.99	P	662538.2293	1178885.4774	14.30
G	662794.0724	1178938.6749	18.30	R	662528.6186	1178895.5570	14.20
H	662784.1625	1178938.4497	18.26	S	662535.4098	1179017.7510	16.46





1	增加房号。	11.16
---	-------	-------

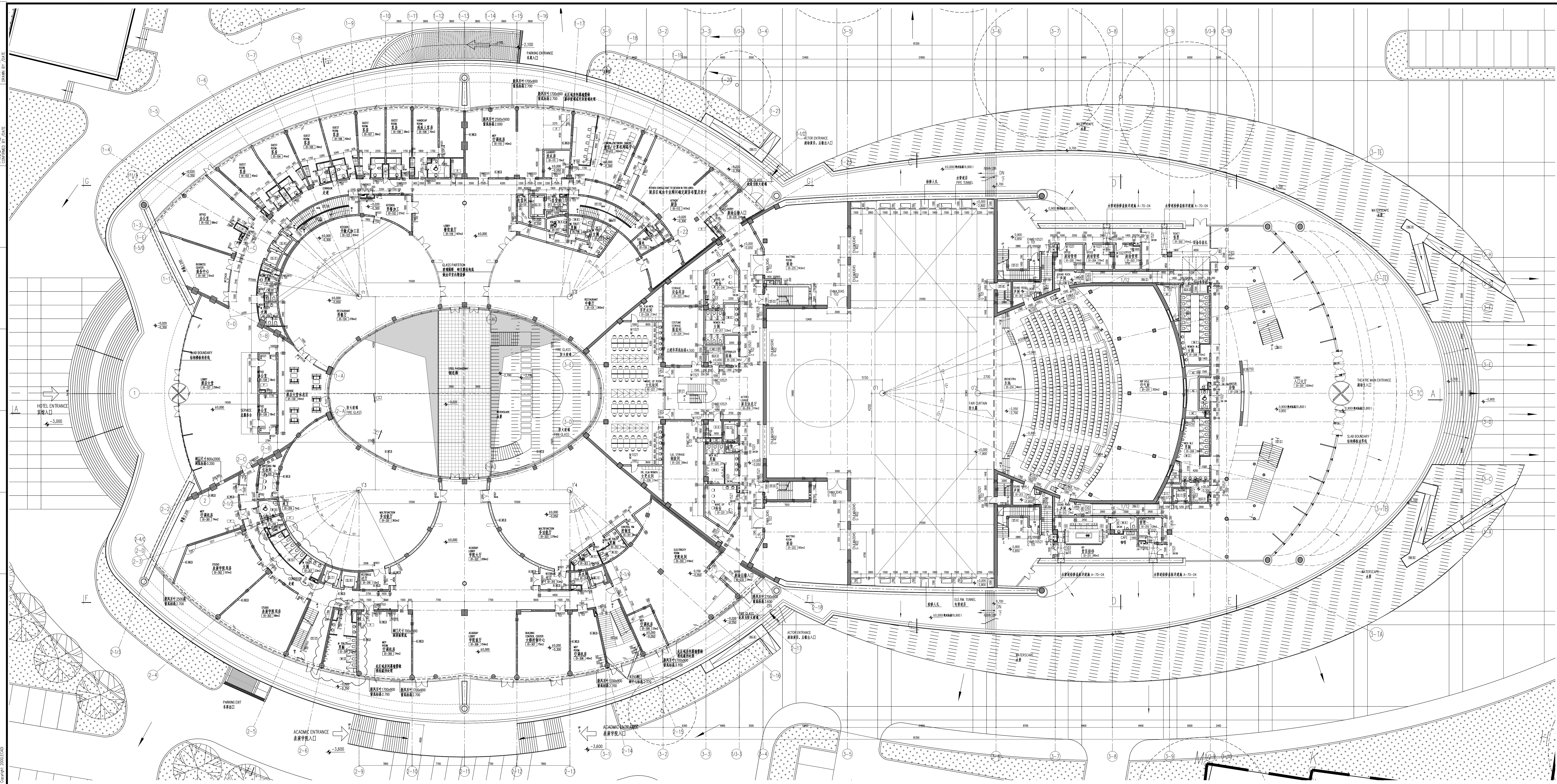
序号 NO.	修改内容 DESCRIPTION	日期 DATE

设计人 / 日期: AUTHORIZED FOR ISSUE BY / DATE  
 李皓 LIYAO  
 设计日期: DESIGN CHIEF / DATE  
 李皓 LIYAO  
 审核人 / 日期: AUDITED BY / DATE  
 李祥熙 LIXIANGSHENG  
 专业负责人 / 日期: DISCIPLINE RESPONSIBLE BY / DATE  
 吴正 WUZHENG  
 校对人 / 日期: CHECKED BY / DATE  
 凌吉 LINGJI, 吴正 WUZHENG  
 设计人 / 日期: DESIGNED BY / DATE  
 吴正 WUZHENG, 苏涛 SUTAO  
 建设单位: CLIENT  
 上海建工(集团)总公司  
 SHANGHAI CONSTRUCTION (GROUP) GENERAL CO.  
 项目名称: PROJECT  
 特立尼达和多巴哥西班牙国家艺术中心  
 THE MODERN ART PERFORMANCE CENTER OF TRINIDAD AND TOBAGO  
 图名: DRAWING TITLE  
 地下一层组合平面图  
 LEVEL B1 OVERALL PLAN

工程编号 JOB NO.	A-200664001	阶段 STATUS	施工图设计 CD
比例 SCALE	1:200	专业 DISCIPLINE	建筑 Architecture
日期 DATE	2006.11.16	图号 DRAWING NO.	A-10-01 A版

设计人 / 日期: AUTHORIZED FOR ISSUE BY / DATE  
 李皓 LIYAO  
 设计日期: DESIGN CHIEF / DATE  
 李皓 LIYAO  
 审核人 / 日期: AUDITED BY / DATE  
 李祥熙 LIXIANGSHENG  
 专业负责人 / 日期: DISCIPLINE RESPONSIBLE BY / DATE  
 吴正 WUZHENG  
 校对人 / 日期: CHECKED BY / DATE  
 凌吉 LINGJI, 吴正 WUZHENG  
 设计人 / 日期: DESIGNED BY / DATE  
 吴正 WUZHENG, 苏涛 SUTAO  
 建设单位: CLIENT  
 上海建工(集团)总公司  
 SHANGHAI CONSTRUCTION (GROUP) GENERAL CO.  
 项目名称: PROJECT  
 特立尼达和多巴哥西班牙国家艺术中心  
 THE MODERN ART PERFORMANCE CENTER OF TRINIDAD AND TOBAGO  
 图名: DRAWING TITLE  
 地下一层组合平面图  
 LEVEL B1 OVERALL PLAN  
 工程编号: JOB NO. A-200664001  
 阶段: STATUS 施工图设计 CD  
 比例: SCALE 1:200  
 专业: DISCIPLINE 建筑 Architecture  
 日期: DATE 2006.11.16  
 图号: DRAWING NO. A-10-01 A版





1	增加房号	11.16
---	------	-------

序号 NO.	修改内容 DESCRIPTION	日期 DATE

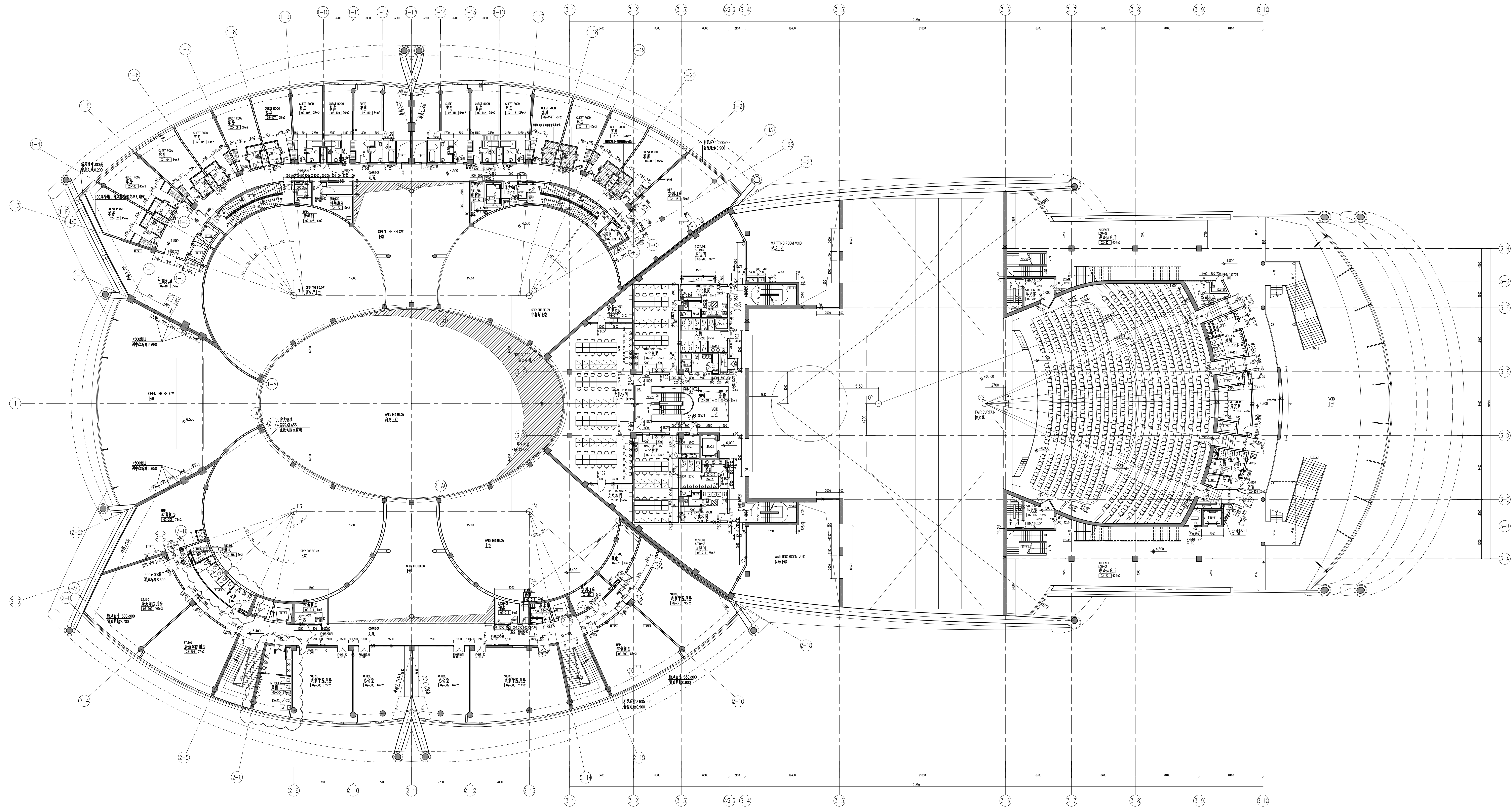
设计人: 李浩  
审核人: 李祥  
专业负责人: 关王  
设计日期: 2006.11.16

**ECADI**  
 EAST CHINA ARCHITECTURAL DESIGN & RESEARCH INSTITUTE CO., LTD.  
 华东建筑设计研究院有限公司  
 设计证书编号: 0501061  
 合作设计单位: CO-OPERATED WITH

设计人/日期: AUTHORIZED FOR ISSUE BY /DATE  
 李浩 LUYAO  
 设计日期: 2006.11.16  
 审核人/日期: DESIGN CHECK /DATE  
 李祥 LI XIANGSHENG  
 专业负责人/日期: DISCIPLINE RESPONSIBLE BY /DATE  
 关王 GUAN WANG  
 设计日期: 2006.11.16  
 设计人/日期: DESIGNED BY /DATE  
 关王 GUAN WANG, 苏涛 SU TAO

建设单位: 客户  
 上海建工(集团)总公司  
 SHANGHAI CONSTRUCTION (GROUP) GENERAL CO.  
 项目名称: PROJECT  
 特立尼达和多巴哥西班牙国家艺术中心  
 THE MODERN ART PERFORMANCE CENTER OF TRINIDAD AND TOBAGO  
 图名: DRAWING TITLE  
 一层组合平面图  
 LEVEL F1 OVERALL PLAN  
 工程编号: A-200664001  
 阶段: 施工图设计 CD  
 比例: 1:200  
 专业: 建筑 Architecture  
 日期: 2006.11.16  
 图号: A-10-02 A版  
 设计日期: 2006.11.16  
 图号: A-10-02 A版

图名 / 日期  
 DRAWING TITLE / DATE  
 图号 / 日期  
 DRAWING NO. / DATE  
 比例 / 日期  
 SCALE / DATE  
 日期 / 日期  
 DATE / DATE  
 图名 / 日期  
 DRAWING TITLE / DATE  
 图号 / 日期  
 DRAWING NO. / DATE  
 比例 / 日期  
 SCALE / DATE  
 日期 / 日期  
 DATE / DATE

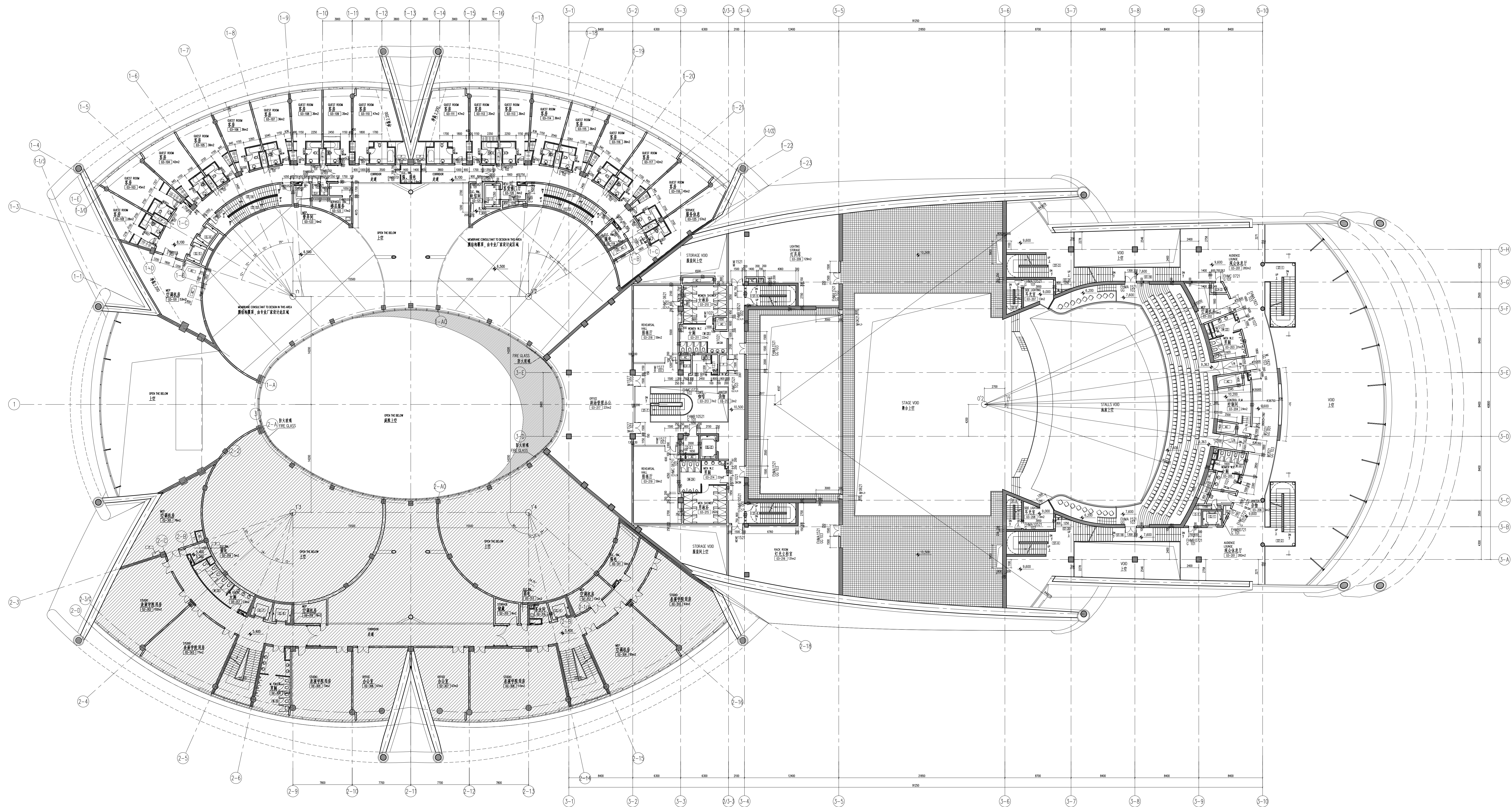


1	增加房号。	11.16
序号 NO.	修改内容 DESCRIPTION	日期 DATE

**ECADI**  
 EAST CHINA ARCHITECTURAL DESIGN & RESEARCH INSTITUTE CO., LTD.  
 华东建筑设计研究院有限公司  
 设计证书编号: 0501061  
 合作设计单位: CO-OPERATED WITH

审定人 / 日期 AUTHORIZED FOR ISSUE BY / DATE	李楠 LIYAO
设计负责人 / 日期 DESIGN CHIEF / DATE	李楠 LIYAO
审核人 / 日期 AUDITED BY / DATE	李祥鑫 LIXIANGSHENG
专业负责人 / 日期 DISCIPLINE RESPONSIBLE BY / DATE	吴正 WUZHENG
校对人 / 日期 CHECKED BY / DATE	凌吉 LINGJI, 吴正 WUZHENG
设计人 / 日期 DESIGNED BY / DATE	吴正 WUZHENG, 苏涛 SUTAO

建设单位 / CLIENT	上海建工(集团)总公司 SHANGHAI CONSTRUCTION (GROUP) GENERAL CO.
项目名称 / PROJECT	特立尼达和多巴哥西班牙国家艺术中心 THE MODERN ART PERFORMANCE CENTER OF TRINIDAD AND TOBAGO
图名 / DRAWING TITLE	二层组合平面图 LEVEL F2 OVERALL PLAN
工程编号 / JOB NO.	A-200664001
比例 / SCALE	1:200
日期 / DATE	2006.11.16
图号 / DRAWING NO.	A-10-03 A版
状态 / STATUS	施工图设计 CD
专业 / DISCIPLINE	建筑 Architecture



序号 NO.	修改内容 DESCRIPTION	日期 DATE
1	增加房间号	11.16

设计人 SEAL

**ECADI**  
EAST CHINA ARCHITECTURAL DESIGN & RESEARCH INSTITUTE CO., LTD.  
华东建筑设计研究院有限公司  
设计证书编号: 0501061  
合作设计单位: CO-OPERATED WITH

设计人 / 日期: AUTHORIZED FOR ISSUE BY / DATE  
李皓 LIYAO

设计负责人 / 日期: DESIGN CHIEF / DATE  
李皓 LIYAO

审核人 / 日期: AUDITED BY / DATE  
李祥雄 LIXIANGSHENG

专业负责人 / 日期: DISCIPLINE RESPONSIBLE BY / DATE  
吴正 WUZHENG

校对人 / 日期: CHECKED BY / DATE  
凌谷 LINGJU, 吴正 WUZHENG

设计人 / 日期: DESIGNED BY / DATE  
吴正 WUZHENG, 苏涛 SUTAO

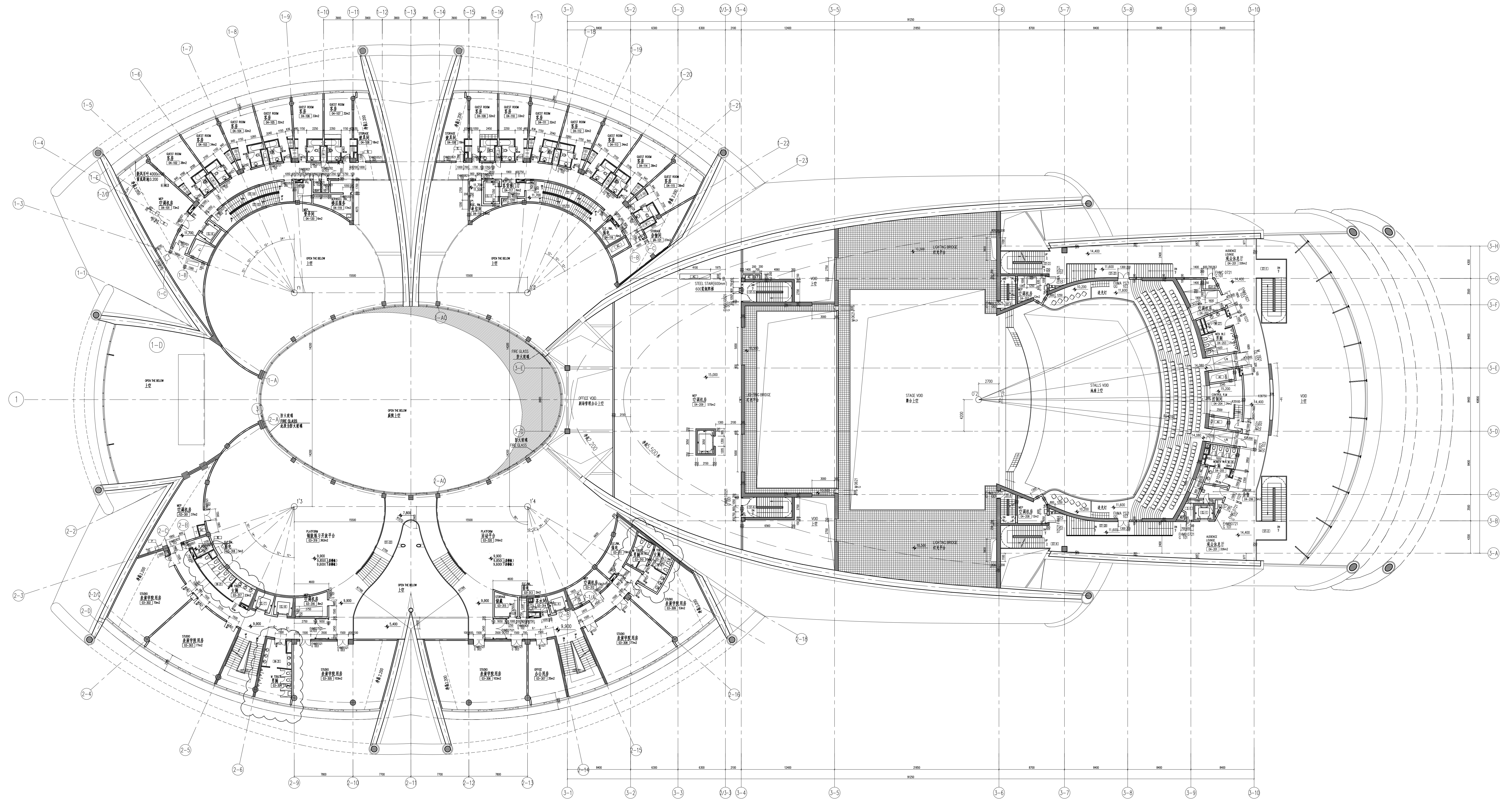
建设单位: CLIENT  
上海建工(集团)总公司  
SHANGHAI CONSTRUCTION (GROUP) GENERAL CO.

项目名称: PROJECT  
特立尼达和多巴哥西班牙国家艺术中心  
THE MODERN ART PERFORMANCE CENTER OF TRINIDAD AND TOBAGO

图名: DRAWING TITLE  
三层组合平面图  
LEVEL F3 OVERALL PLAN

工程编号: JOB NO. A-200664001  
阶段: 施工图设计 CD  
比例: SCALE 1:200  
日期: DATE 2006.11.16  
图号: DRAWING NO. A-10-04

Copyright © 2006 ECADI  
 图名 / 日期  
 DRAWING TITLE / DATE  
 图号 / 日期  
 DRAWING NO. / DATE



1	增加房间号。	11.16
序号 NO.	修改内容 DESCRIPTION	日期 DATE

**ECADI**  
 EAST CHINA ARCHITECTURAL DESIGN & RESEARCH INSTITUTE CO., LTD.  
 华东建筑设计研究院有限公司  
 设计证书编号: 0501061  
 合作设计单位: CO-OPERATED WITH

设计人 / 日期 AUTHOR / ISSUE BY / DATE	李楠 LIYAO
设计负责人 / 日期 DESIGN CHIEF / DATE	李楠 LIYAO
审核人 / 日期 AUDIT BY / DATE	李祥 LIXIANGSHENG
专业负责人 / 日期 DISCIPLINE RESPONSIBLE BY / DATE	吴正 WUZHENG
校对人 / 日期 CHECKED BY / DATE	凌吉 LINGJI, 吴正 WUZHENG
设计人 / 日期 DESIGNED BY / DATE	吴正 WUZHENG, 苏涛 SUTAO

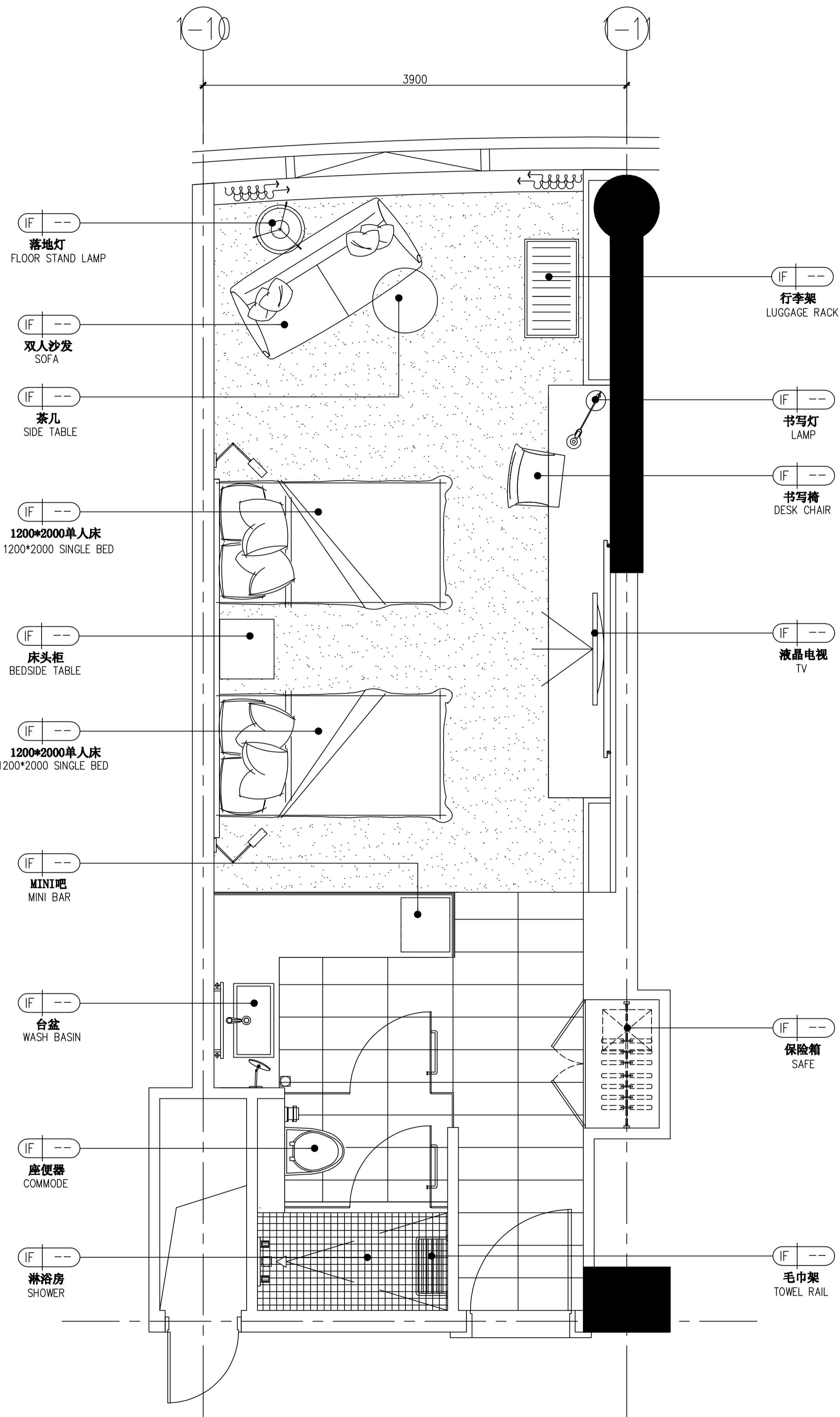
建设单位 / CLIENT	上海建工(集团)总公司 SHANGHAI CONSTRUCTION (GROUP) GENERAL CO.
项目名称 / PROJECT	特立尼达和多巴哥西班牙国家艺术中心 THE MODERN ART PERFORMANCE CENTER OF TRINIDAD AND TOBAGO
图名 / DRAWING TITLE	四层组合平面图 LEVEL F4 OVERALL PLAN
工程编号 / JOB NO.	A-200664001
比例 / SCALE	1:200
日期 / DATE	2006.11.16
图号 / DRAWING NO.	A-10-05
专业 / DISCIPLINE	建筑 Architecture
工种 / TRADE	施工图设计 CD

Rooms

工料表 / 日期  
DRAWN BY / DATE

工料表 / 日期  
CONFIRMED BY / DATE

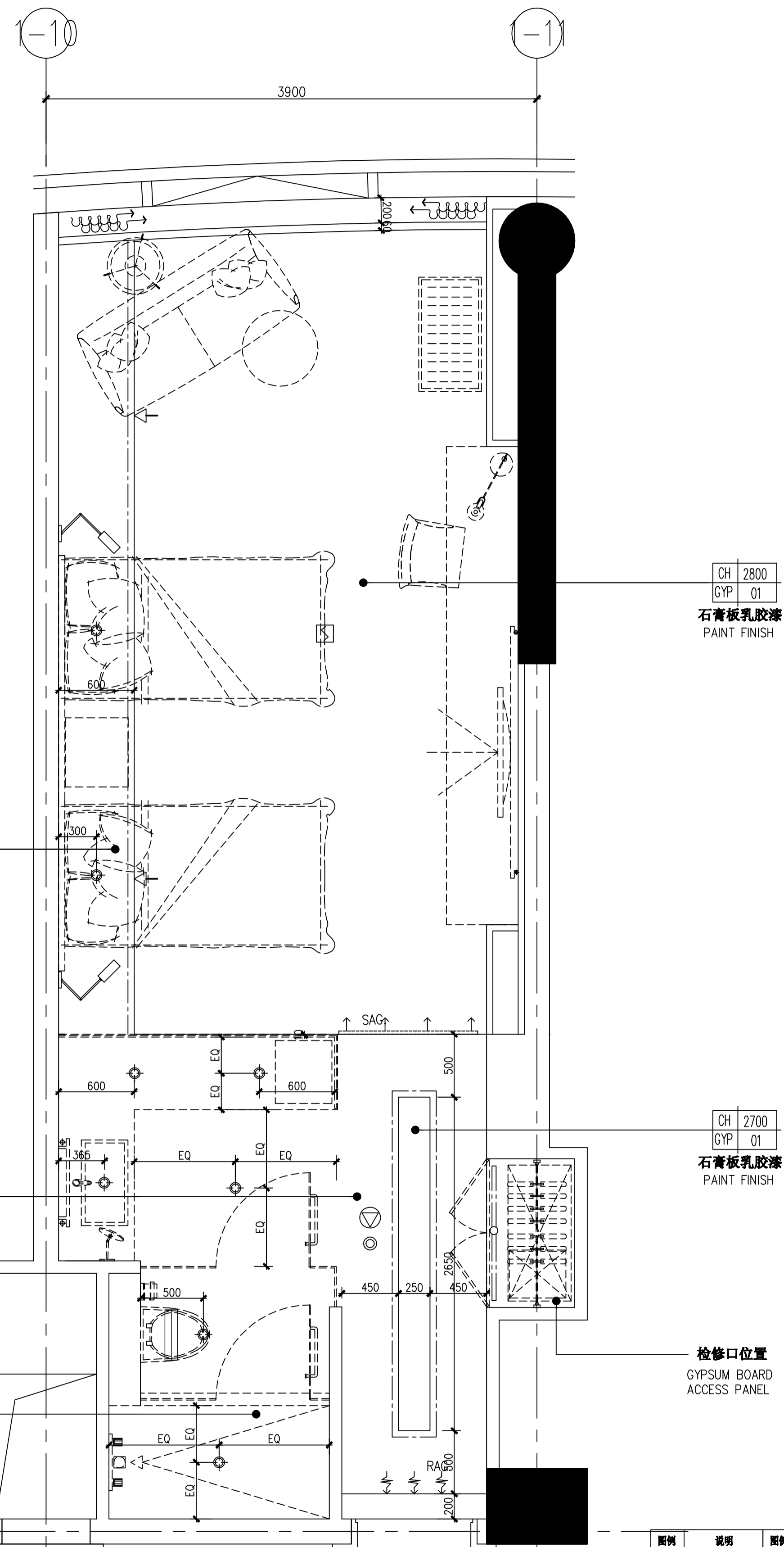
Copyright © 2006 ECAO



○ FIXTURE & FURNISHING PLAN  
Scale 1:25 标准客房家具布置图

NOTE:

ALL M&E LOCATIONS AND SPECIFICATIONS  
BY M&E CONSULTANT TO BE SUBMITTED  
TO DESIGNER FOR APPROVAL  
电机及空调布置图由机电工程师提供并由设计师确认位置



○ REFLECTED CEILING PLAN  
Scale 1:25 标准客房顶面布置图

图例	说明	图例	说明
◇	筒灯	□	烟感
—	暗藏荧光灯具	↓	倒喷
—	客房出风	○	喷淋
—	客房回风	⊗	喇叭
± ±	客房回风	⊗	客房检修口

序号 NO.	修改内容 DESCRIPTION	日期 DATE

序号 NO.	修改内容 DESCRIPTION	日期 DATE

上海建工(集团)总公司

合作单位  
CO-OPERATED WITH

授权人 / 日期  
AUTHORIZED FOR ISSUE BY / DATE

设计负责人 / 日期  
DESIGN CHIEF / DATE

审核人 / 日期  
AUDITED BY / DATE

专业负责人 / 日期  
DISCIPLINE RESPONSIBLE BY / DATE

检查人 / 日期  
CHECKED BY / DATE

设计人 / 日期  
DESIGNED BY / DATE

客户  
CLIENT

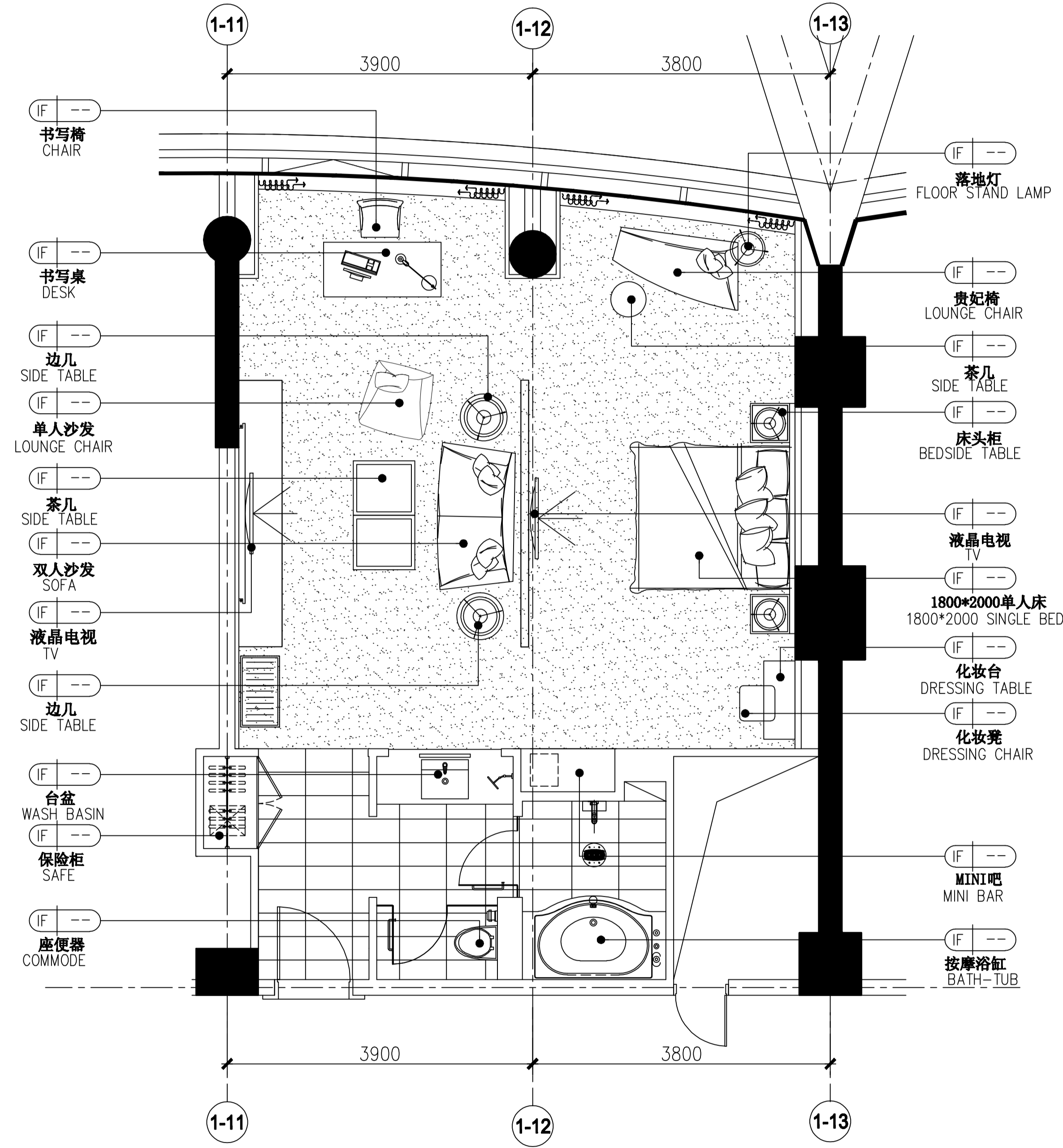
项目名称  
PROJECT

图名 DRAWING TITLE	图号 JOB NO.	图别 STATUS
标准客房家具布置图 标准客房顶面布置图		



制图 / DATE  
DRAWN BY / DATE

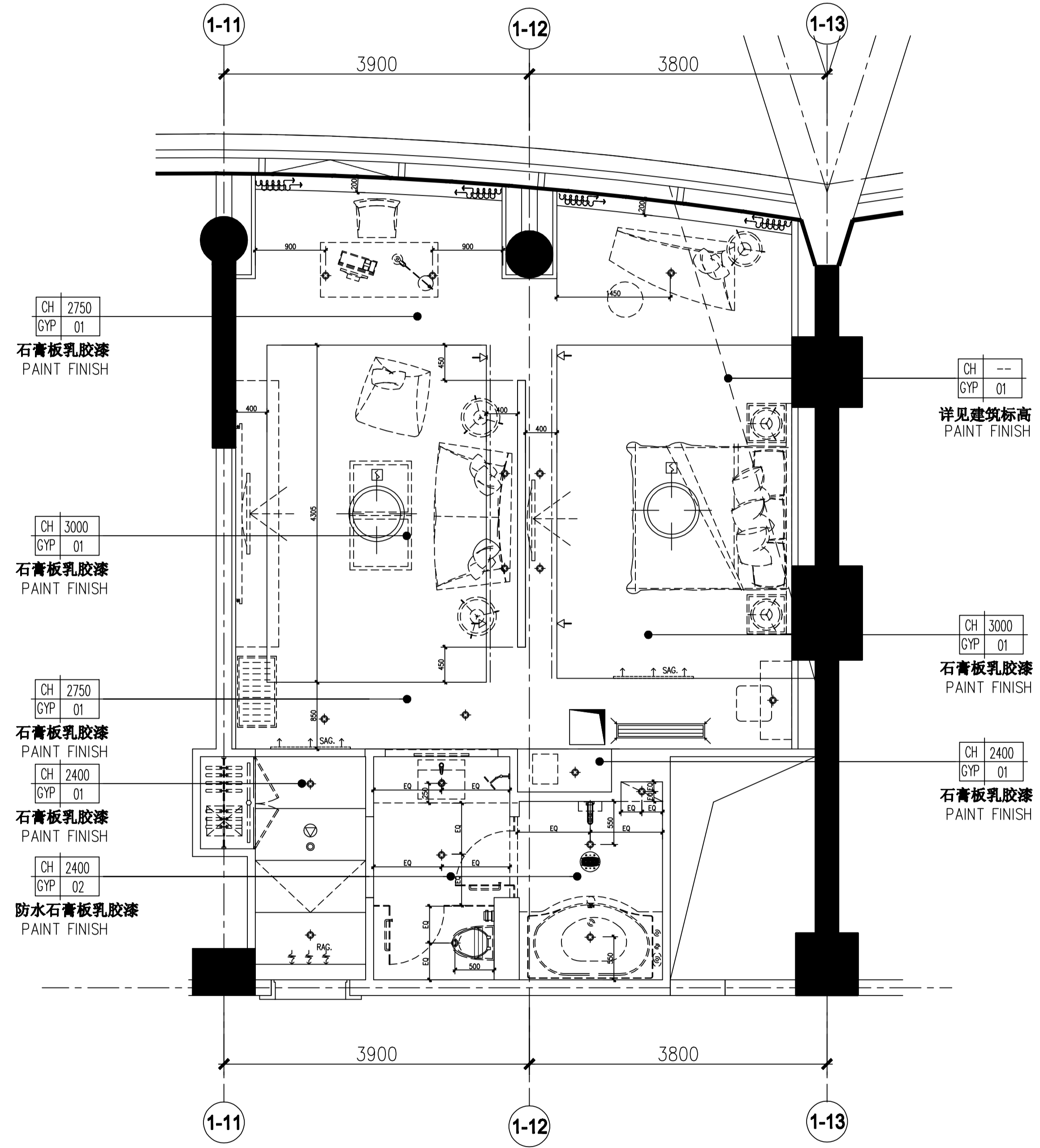
审核 / DATE  
CHECKED BY / DATE



○ FIXTURE & FURNISHING PLAN  
Scale 1:30 套房家具布置图

Copyright © 2008 ECAID

**NOTE:**  
ALL M&E LOCATIONS AND SPECIFICATIONS  
BY M&E CONSULTANT TO BE SUBMITTED  
TO DESIGNER FOR APPROVAL  
电机及空调布置图由机电工程师提供并由设计师确认位置



○ REFLECTED CEILING PLAN  
Scale 1:30 套房顶面布置图

图例	说明	图例	说明
⊕	筒灯	□	烟感
⊖	暗藏荧光灯具	↓	喷淋
⊖	排风	⊙	喷淋
⊖	出风	⊙	喇叭
⊖	回风	□	检修口
⊖	吊灯		

图号		审核日期	
比例		审核人	
日期		日期	

设计人	设计日期	审核人	审核日期
设计人	设计日期	审核人	审核日期
设计人	设计日期	审核人	审核日期

上海建工(集团)总公司

CO-OPERATED WITH

AUTHORIZED FOR ISSUE BY / DATE

DESIGN CHIEF / DATE

AUDITED BY / DATE

DISCIPLINE RESPONSIBLE BY / DATE

CHECKED BY / DATE

DESIGNED BY / DATE

客户名称	CLIENT
项目名称	PROJECT
图名	DRAWING TITLE
工程编号	JOB NO.
审核	STATUS
比例	SCALE 1:30
审核	DISCIPLINE
日期	DATE
图号	DRAWING NO. 1-104-03

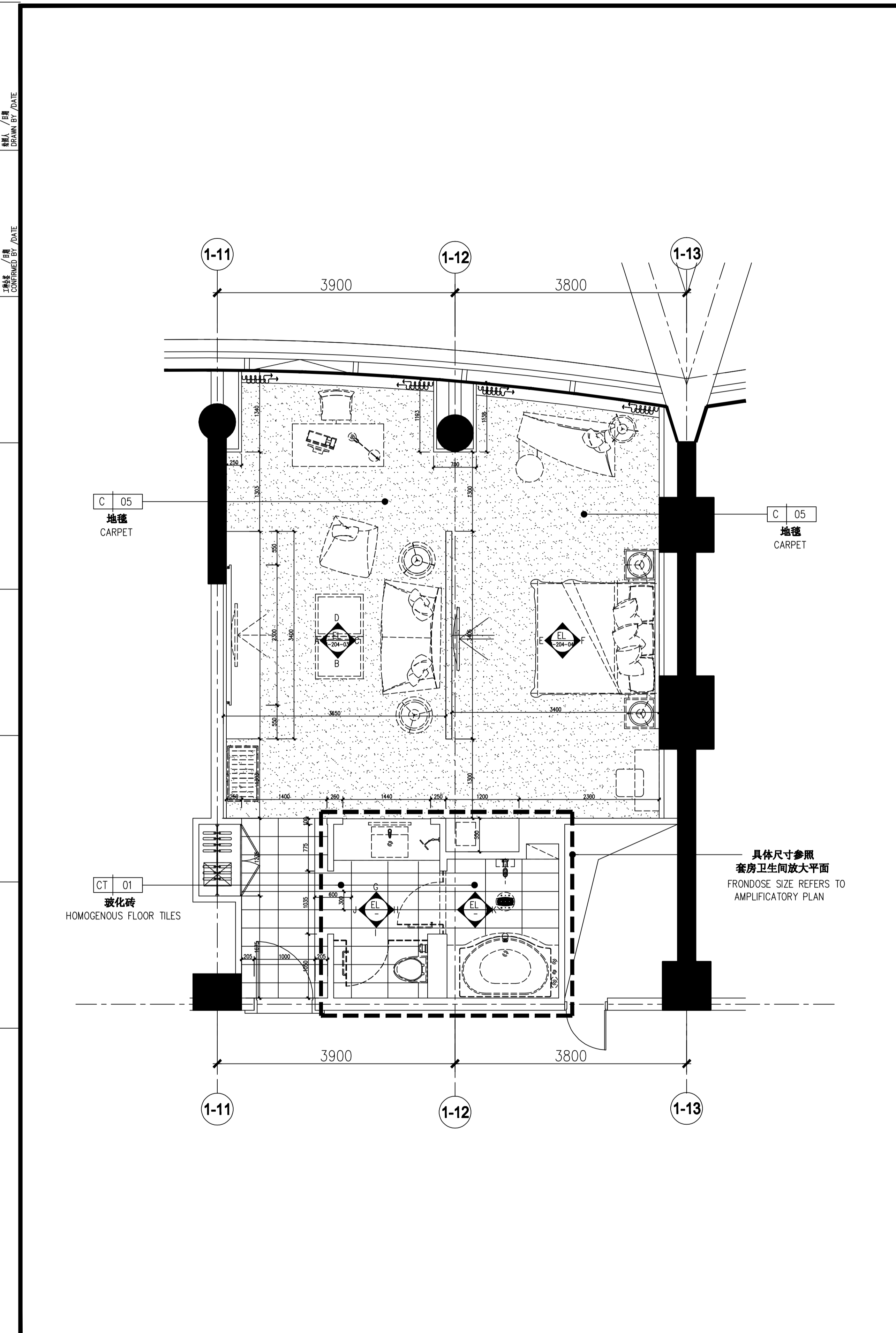
FIXTURE & FURNISHING PLAN  
REFLECTED CEILING PLAN



日期 / 日期  
DRAWN BY / DATE

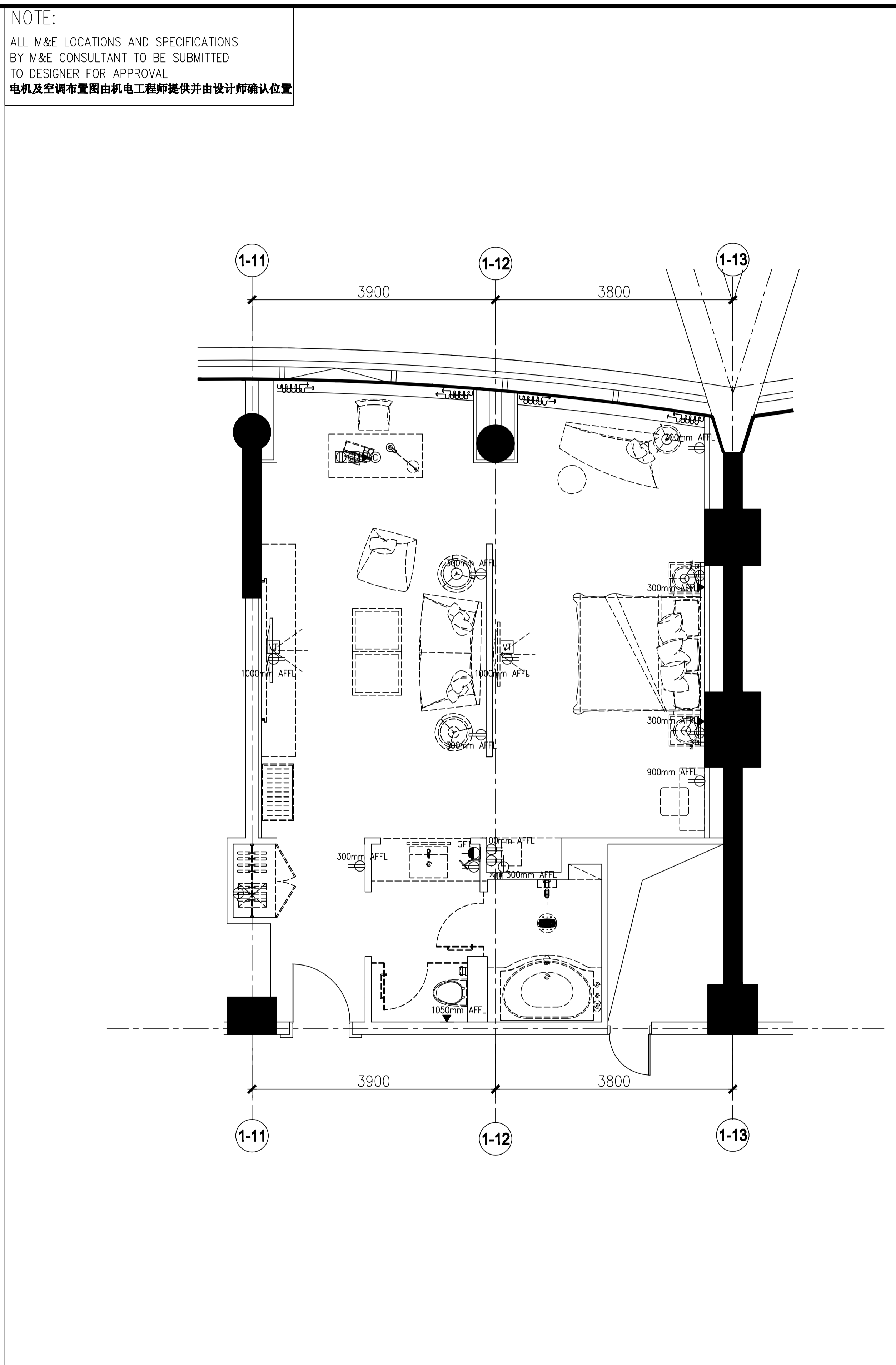
工程名称 / 工程名称  
CONFIRMED BY / DATE

Copyright © 2006 ECAO



ARCHITECTURAL INFO. PLAN  
Scale 1:30  
套房建筑资料图

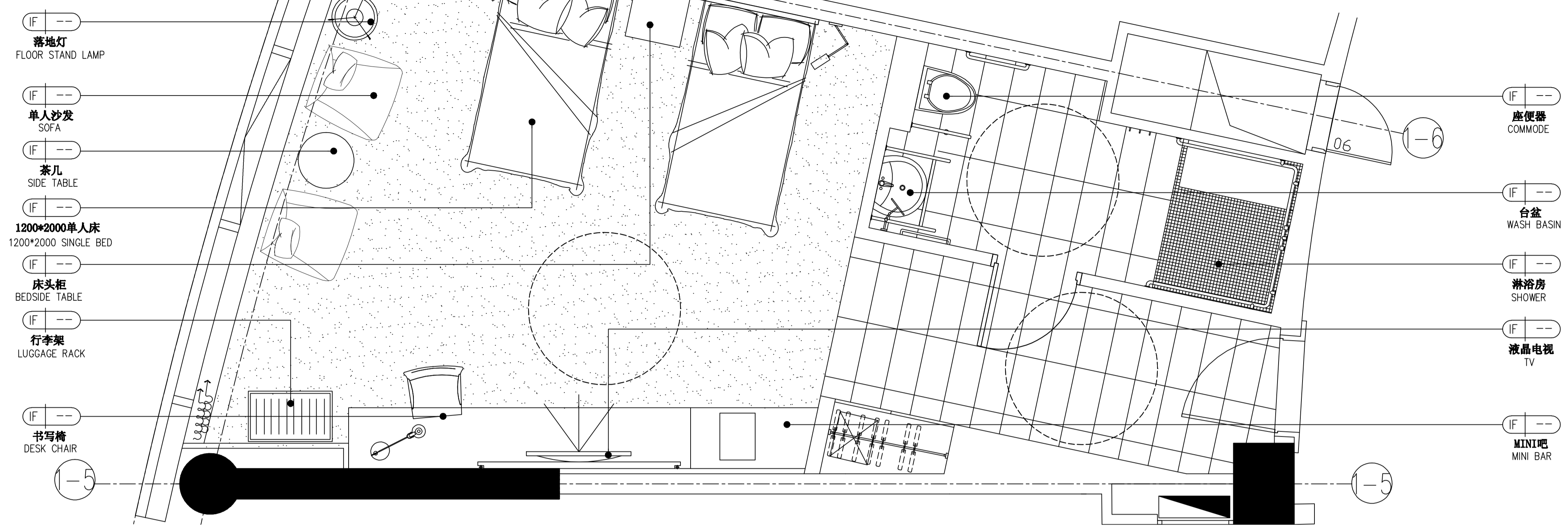
NOTE:  
ALL M&E LOCATIONS AND SPECIFICATIONS  
BY M&E CONSULTANT TO BE SUBMITTED  
TO DESIGNER FOR APPROVAL  
电机及空调布置图由机电工程师提供并由设计师确认位置



ELECT/MECHANICAL PLAN  
Scale 1:30  
套房机电布置图

EGEND		
☐	TELEPHONE OUTLET 电话插座	
⊕	DUPLEX OUTLET; 复式插座	
⊙	DATA CABLE OUTLET 数据插座	
⊖	SINGLE OUTLET 单式插座	
TGFI	DUAL VOLTAGE WALL MOUNTED SHAVER 两伏磁棒式电动剃刀插座	
TV	TV ANTENNA OUTLET 电视天线插座	
⊕	NIGHT LIGHT SWITCH 夜灯开关	
⊙	JUNCTION BOX 接线盒	
⊕	DUPLEX OUTLET; FLOOR MOUNTED 嵌地式复式插座	
⊙	DATA CABLE OUTLET; FLOOR MOUNTED 嵌地式数据插座	
☐	TELEPHONE OUTLET; FLOOR MOUNTED 嵌地式电话插座	
序号 NO.	修改内容 DESCRIPTION	日期 DATE
签字 SEAL		
上海建工(集团)总公司		
合作设计单位	CO-OPERATED WITH	
审核人 / 日期	AUTHORIZED FOR ISSUE BY / DATE	
设计负责人 / 日期	DESIGN CHIEF / DATE	
审核人 / 日期	AUDITED BY / DATE	
专业负责人 / 日期	DISCIPLINE RESPONSIBLE BY / DATE	
校对人 / 日期	CHECKED BY / DATE	
设计人 / 日期	DESIGNED BY / DATE	
建设单位	CLIENT	
项目名称	PROJECT	
图名	DRAWING TITLE	
套房建筑资料图	ARCHITECTURAL INFO. PLAN	
套房机电资料图	ELECT/MECHANICAL PLAN	
工程编号	图号	图名
JOB NO.	STATUS	
比例	专业	名称
SCALE 1:30	DISCIPLINE 建筑	
日期	图号	图名
DATE	DRAWING NO. 1-104-04	

工本表 / 日期  
DRAWN BY / DATE



**FIXTURE & FURNISHING PLAN**  
Scale 1 :25 残疾人房家具布置图

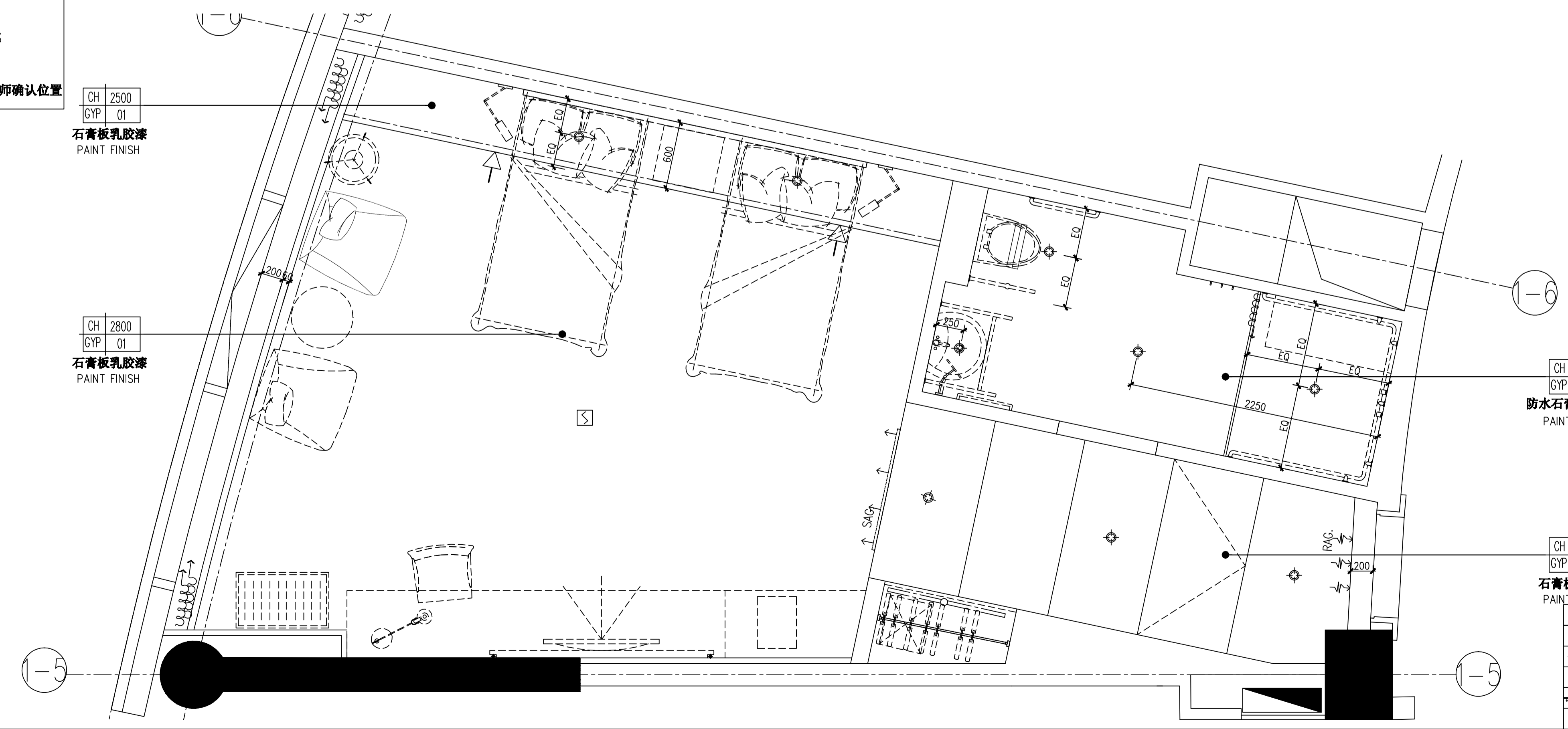
**NOTE:**  
ALL M&E LOCATIONS AND SPECIFICATIONS BY M&E CONSULTANT TO BE SUBMITTED TO DESIGNER FOR APPROVAL  
电机及空调布置图由机电工程师提供并由设计师确认位置

CH 2500  
GYP 01  
石膏板乳胶漆  
PAINT FINISH

CH 2800  
GYP 01  
石膏板乳胶漆  
PAINT FINISH

CH 2400  
GYP 02  
防水石膏板乳胶漆  
PAINT FINISH

CH 2400  
GYP 01  
石膏板乳胶漆  
PAINT FINISH



**REFLECTED CEILING PLAN**  
Scale 1 :25 残疾人房顶面布置图

序号 NO.	变更内容 DESCRIPTION	日期 DATE

签字 SEAL

上海建工(集团)总公司

合作设计单位 CO-OPERATED WITH	
审核人 / 日期 AUTHORIZED FOR ISSUE / DATE	
设计负责人 / 日期 DESIGN CHIEF / DATE	
审核人 / 日期 AUDITED BY / DATE	
专业负责人 / 日期 DISCIPLINE RESPONSIBLE BY / DATE	
校对人 / 日期 CHECKED BY / DATE	
设计人 / 日期 DESIGNED BY / DATE	

客户名称 CLIENT

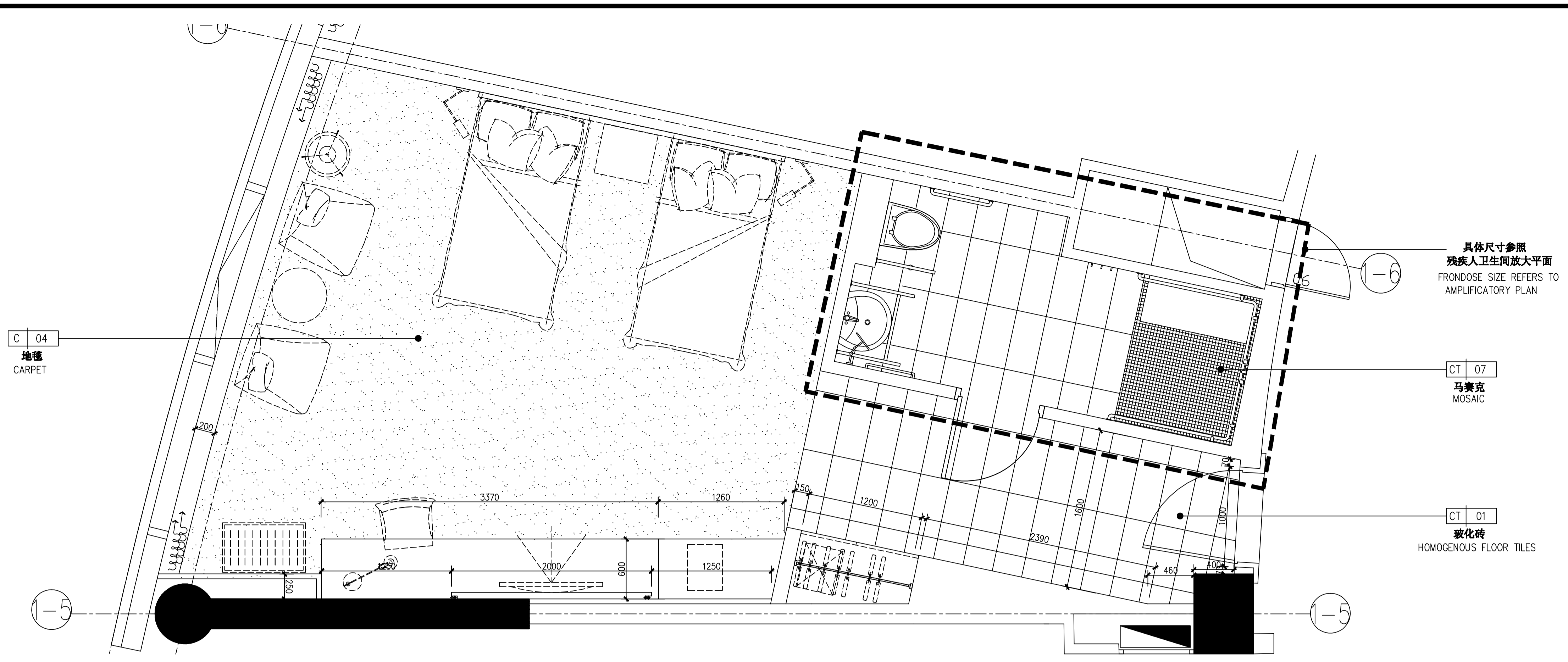
项目名称 PROJECT

图名 DRAWING TITLE	
残疾人房家具布置图	
残疾人房顶面布置图	
工程编号 JOB NO.	
图名 STATUS	
比例 SCALE	1:25
专业 DISCIPLINE	室内
日期 DATE	
图号 DRAWING NO.	I-104-06

图例	说明	图例	说明
◆	筒灯	□	排烟
—	暗藏式LED灯管	▽	喷淋
≡	排风	○	喇叭
—	客房出风	⊗	喇叭
—	客房回风	⊠	客房检修口

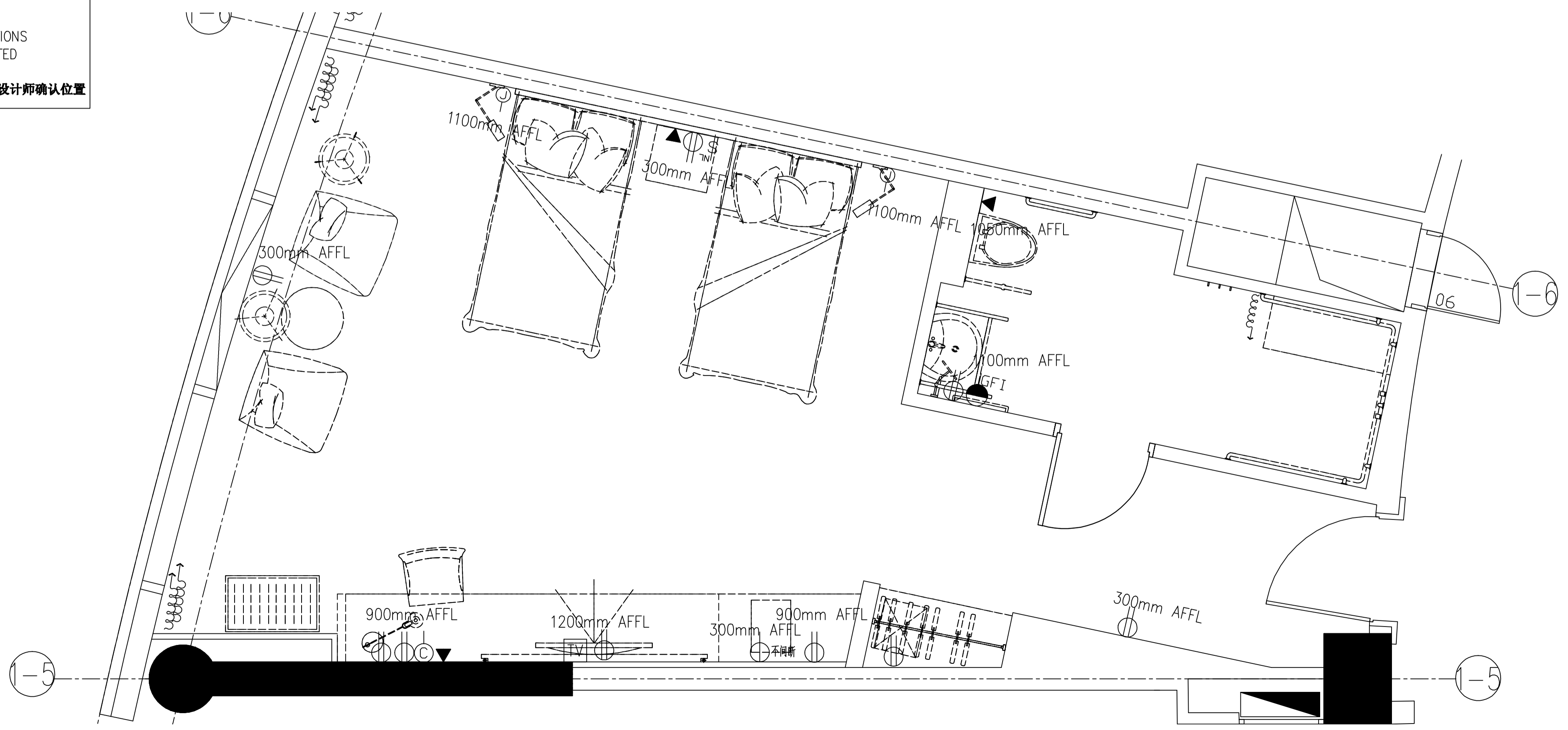
图例 / 日期  
DRAWN BY / DATE

审核 / 日期  
CHECKED BY / DATE



ARCHITECTURAL INFO. PLAN  
Scale 1:25 残疾人房建筑资料图

NOTE:  
ALL M&E LOCATIONS AND SPECIFICATIONS  
BY M&E CONSULTANT TO BE SUBMITTED  
TO DESIGNER FOR APPROVAL  
电机及空调布置图由机电工程师提供并由设计师确认位置



ELECT/MECHANICAL PLAN  
Scale 1:25 残疾人房机电资料图

LEGEND	
▼	TELEPHONE OUTLET 电话插座
⊕	DUPLEX OUTLET; 复式插座
⊕	DATA CABLE OUTLET 数据插座
⊕	SINGLE OUTLET 单式插座
⊕	DUAL VOLTAGE WALL MOUNTED SHAVER 两伏接墙式电动剃刀插座
TV	TV ANTENNA OUTLET 电视天线插座
⊕	NIGHT LIGHT SWITCH 夜灯开关
⊕	JUNCTION BOX 接线盒
⊕	DUPLEX OUTLET; FLOOR MOUNTED 落地式复式插座
⊕	DATA CABLE OUTLET; FLOOR MOUNTED 落地式数据插座
⊕	TELEPHONE OUTLET; FLOOR MOUNTED 落地式电话插座

序号 NO.	备注 DESCRIPTION	日期 DATE

图章 SEAL

上海建工(集团)总公司

合作设计单位 CO-OPERATED WITH

设计人 / 日期 AUTHORIZED FOR ISSUE BY / DATE

设计负责人 / 日期 DESIGN CHIEF / DATE

审核人 / 日期 AUDITED BY / DATE

专业负责人 / 日期 DISCIPLINE RESPONSIBLE BY / DATE

校对人 / 日期 CHECKED BY / DATE

设计人 / 日期 DESIGNED BY / DATE

建设单位 CLIENT

项目名称 PROJECT

图名 DRAWING TITLE

残疾人房建筑资料图  
残疾人房机电资料图

工程编号  
JOB NO.

比例  
SCALE

日期  
DATE

ARCHITECTURAL INFO.  
ELECT/MECHANICAL PLAN

数量  
STATUS

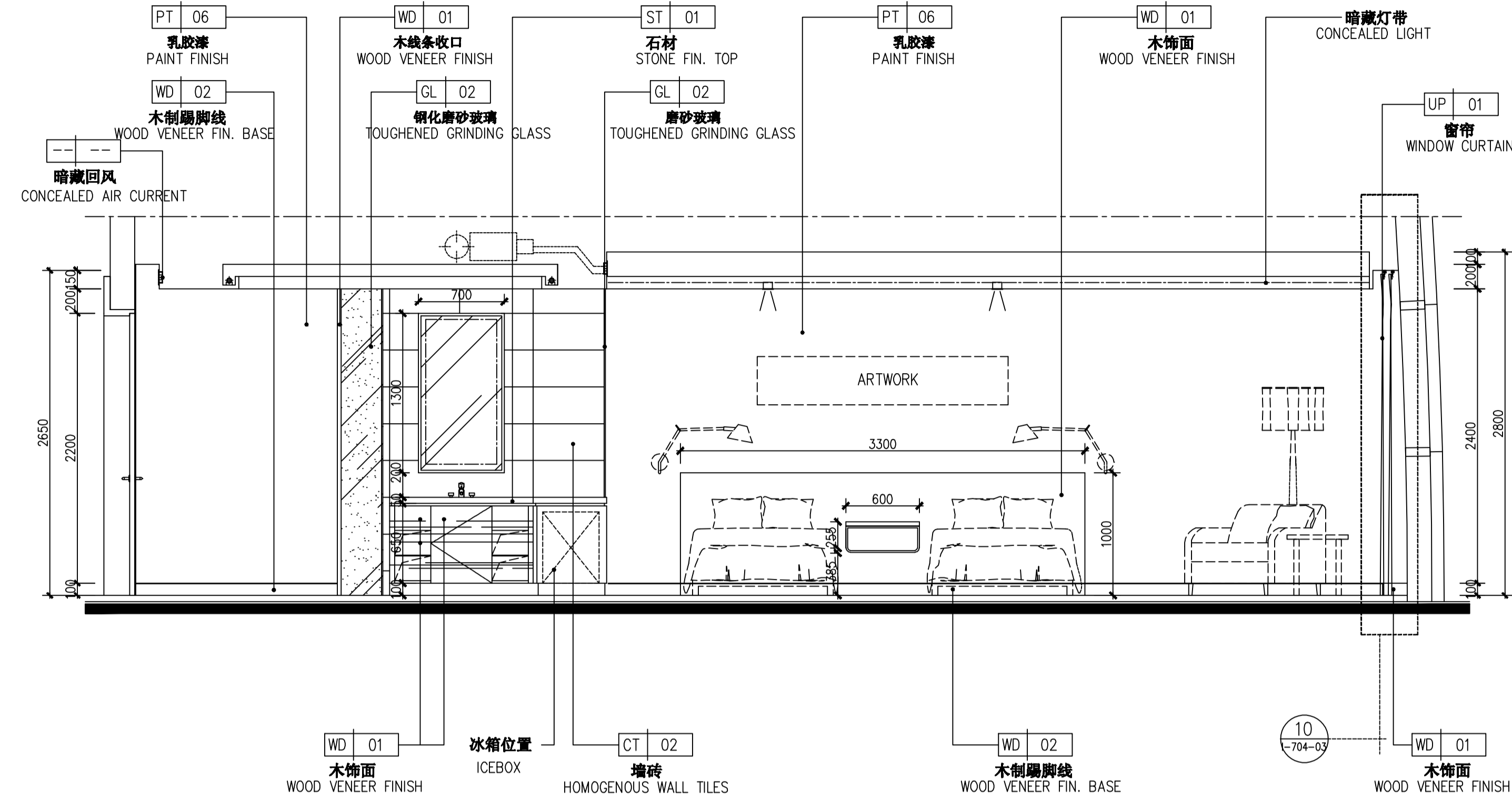
1:25 电气 室内

图章  
DRAWING NO. 1-104-07

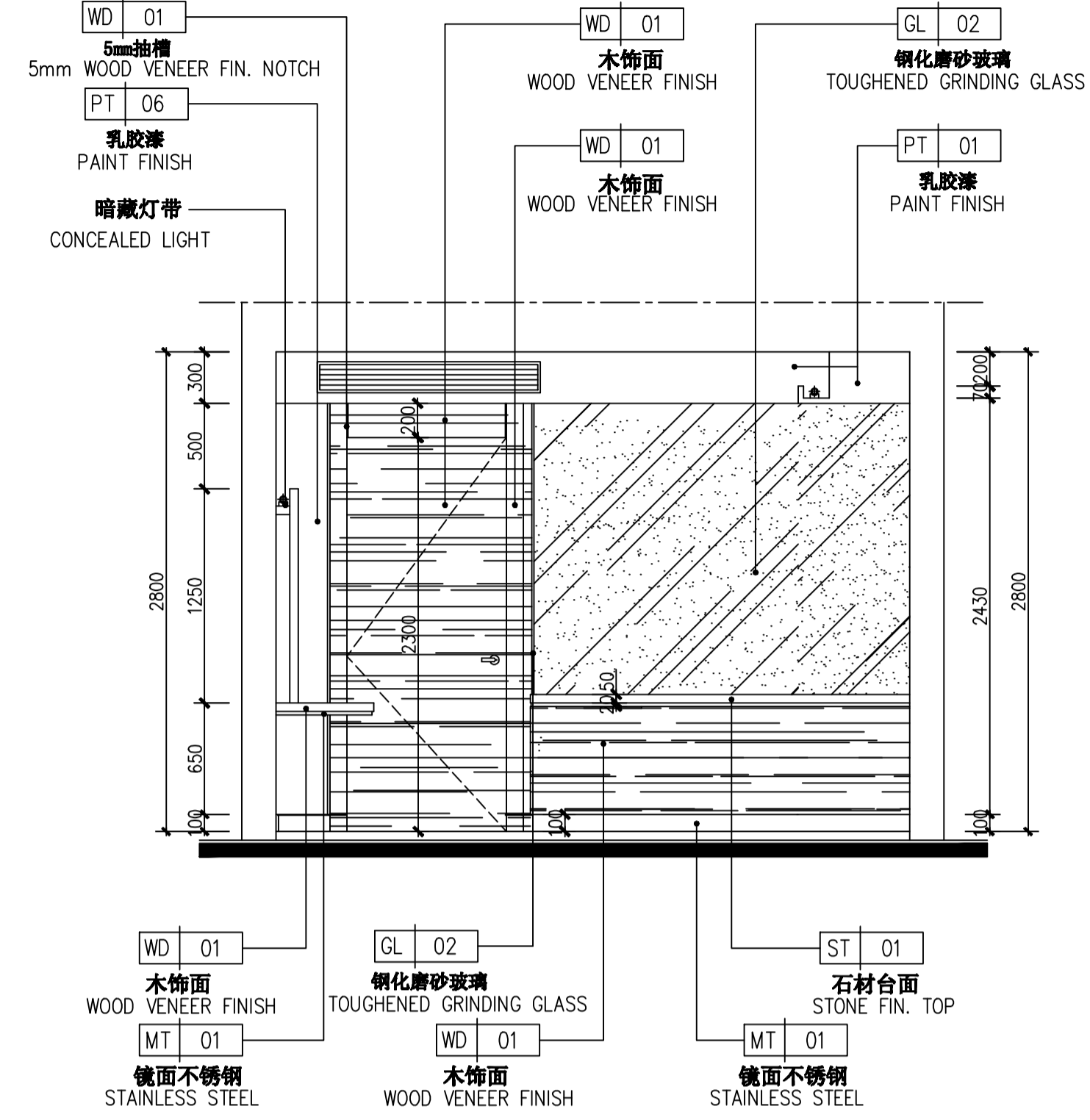
Copyright 2006 ECAD

工本表 / 日期  
DRAWN BY / DATE

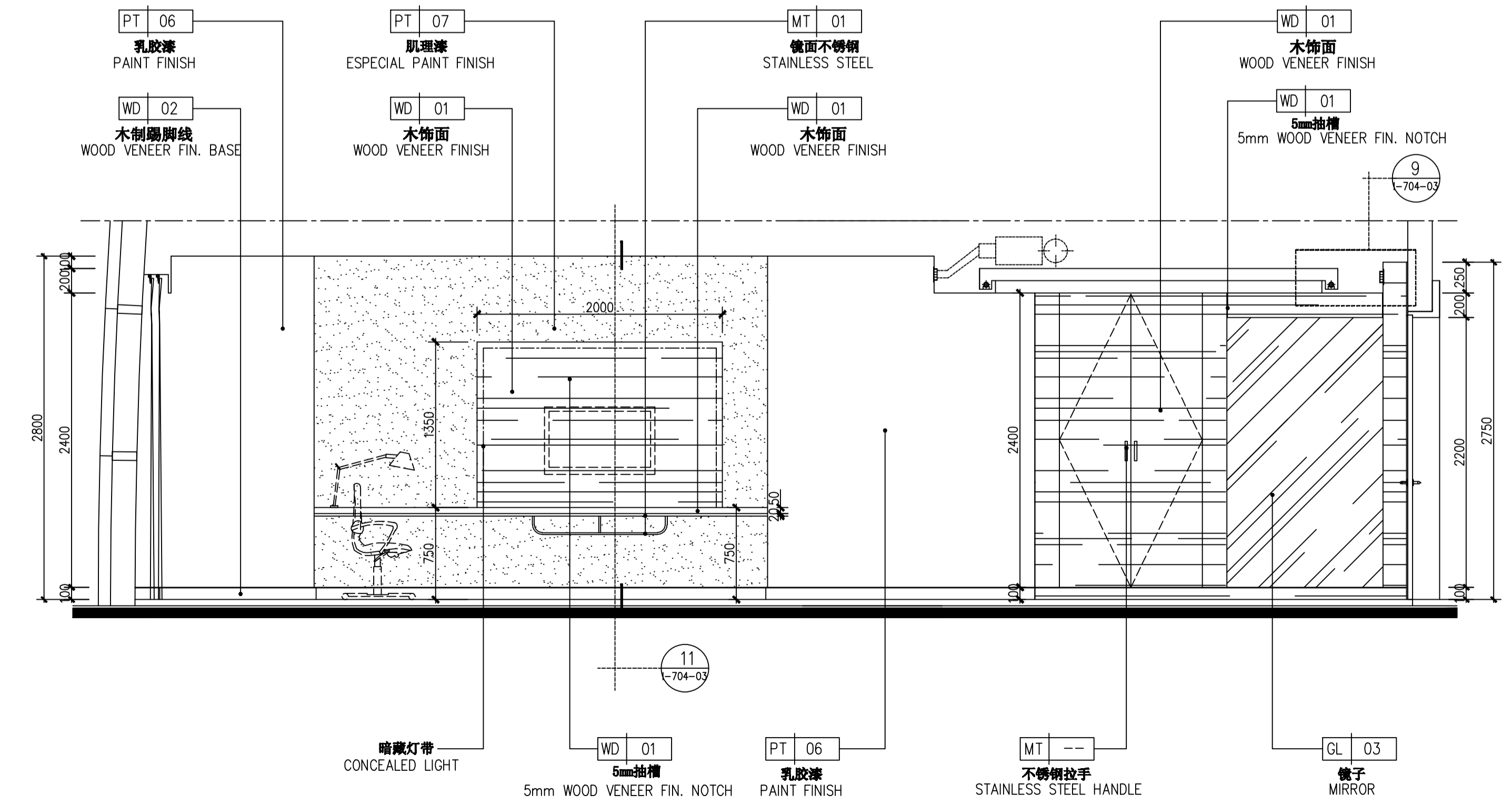
工本表 / 日期  
CONFIRMED BY / DATE



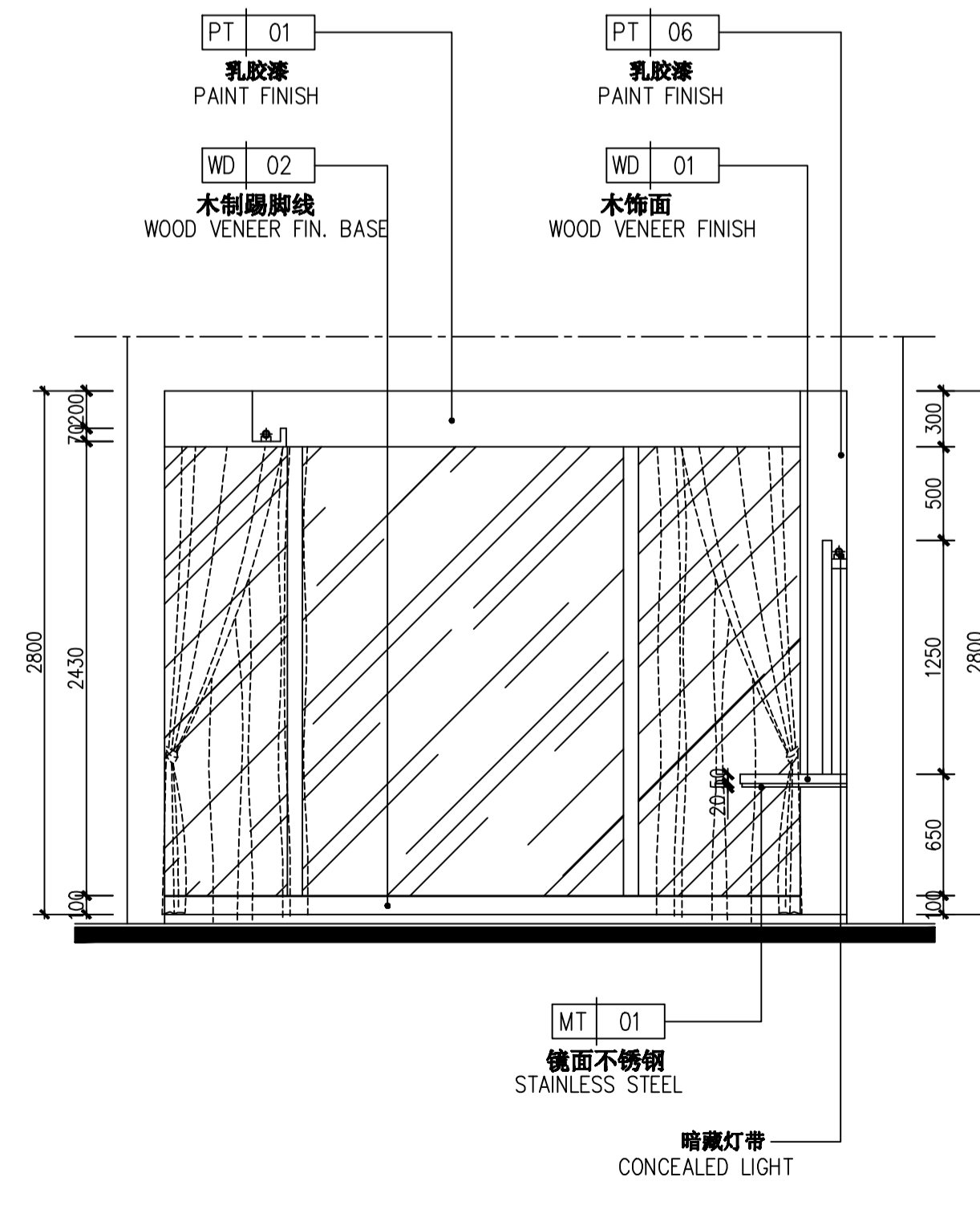
**A SECTIONAL ELEVATION**  
Scale 1:30 标准客房立面图A



**B SECTIONAL ELEVATION**  
Scale 1:30 标准客房立面图B



**C SECTIONAL ELEVATION**  
Scale 1:30 标准客房立面图C



**D SECTIONAL ELEVATION**  
Scale 1:30 标准客房立面图D

序号 NO.	修改内容 DESCRIPTION	日期 DATE

上海建工(集团)总公司

合作单位 CO-OPERATED WITH

审核人 / 日期 AUTHORIZED FOR ISSUE BY / DATE

设计负责人 / 日期 DESIGN CHIEF / DATE

审核人 / 日期 AUDITED BY / DATE

专业负责人 / 日期 DISCIPLINE RESPONSIBLE BY / DATE

校对人 / 日期 CHECKED BY / DATE

设计人 / 日期 DESIGNED BY / DATE

客户名称 CLIENT

项目名称 PROJECT

名称 DRAWING TITLE  
标准客房立面图A、B、C、D  
SECTIONAL ELEVATION A、B、C、D

工程编号 JOB NO.

专业 DISCIPLINE

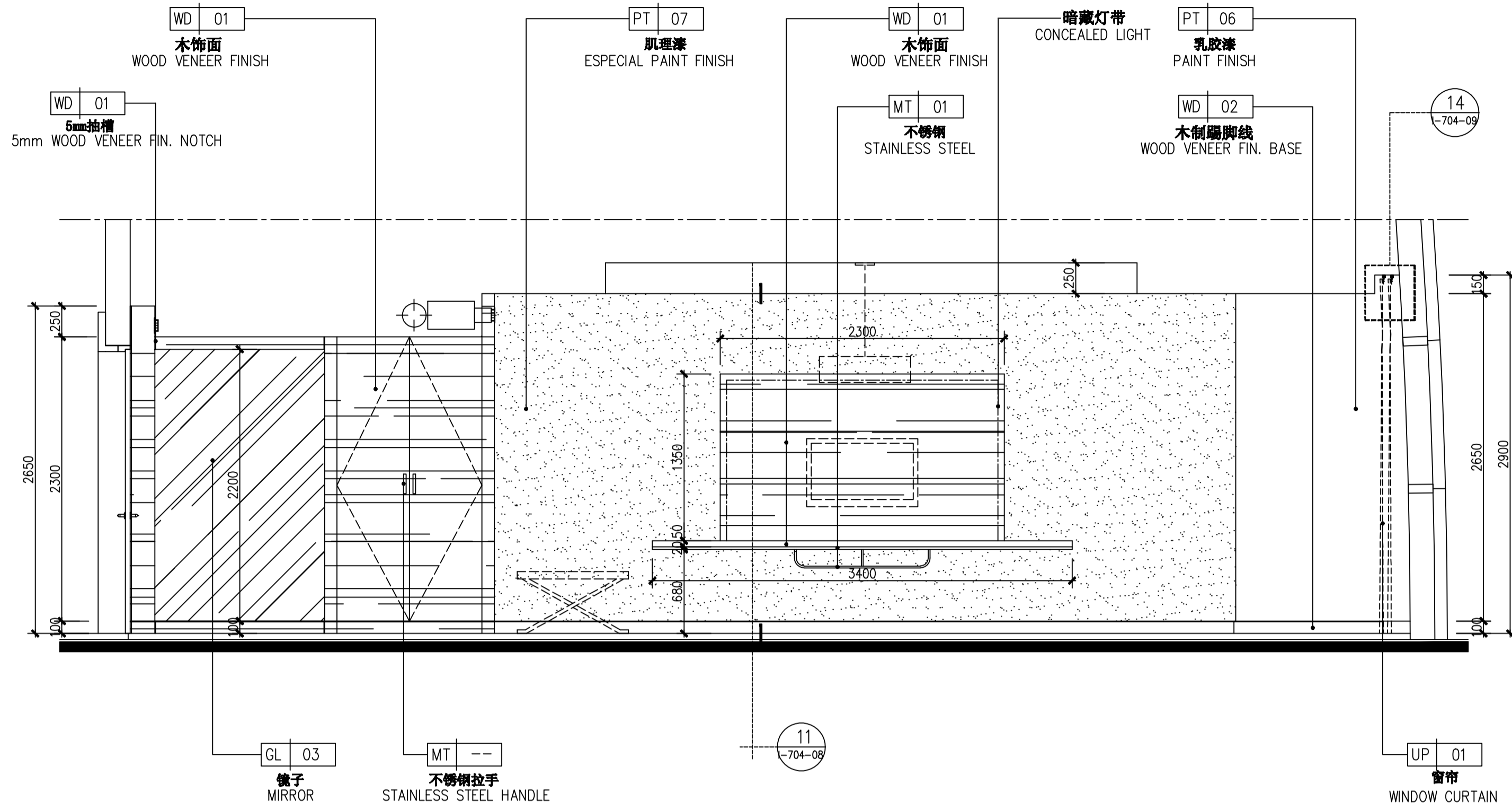
比例 SCALE 1:30

日期 DATE

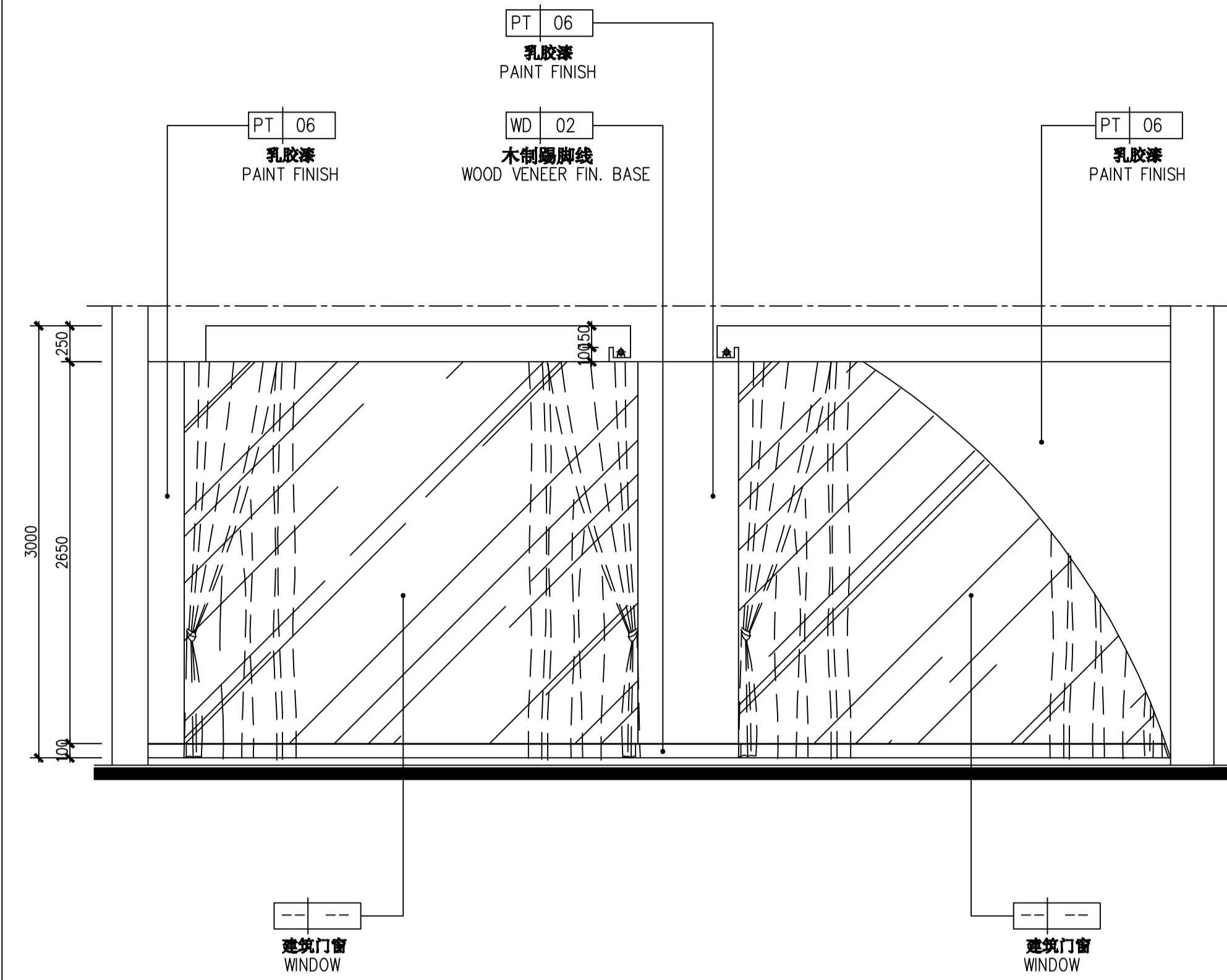
图号 DRAWING NO. 1-204-01

工本表 / 日期  
DRAWN BY / DATE

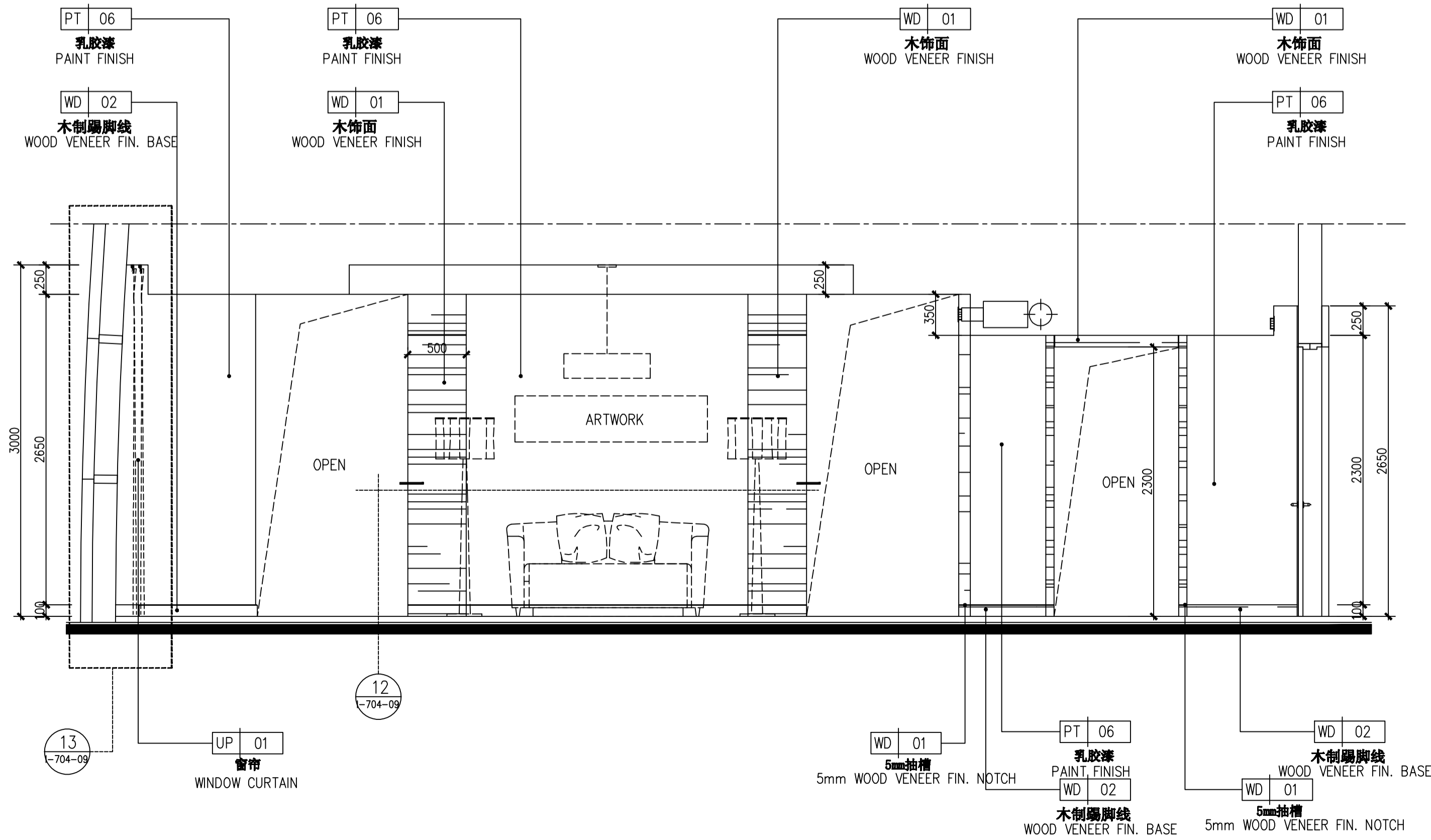
工本表 / 日期  
CONFIRMED BY / DATE



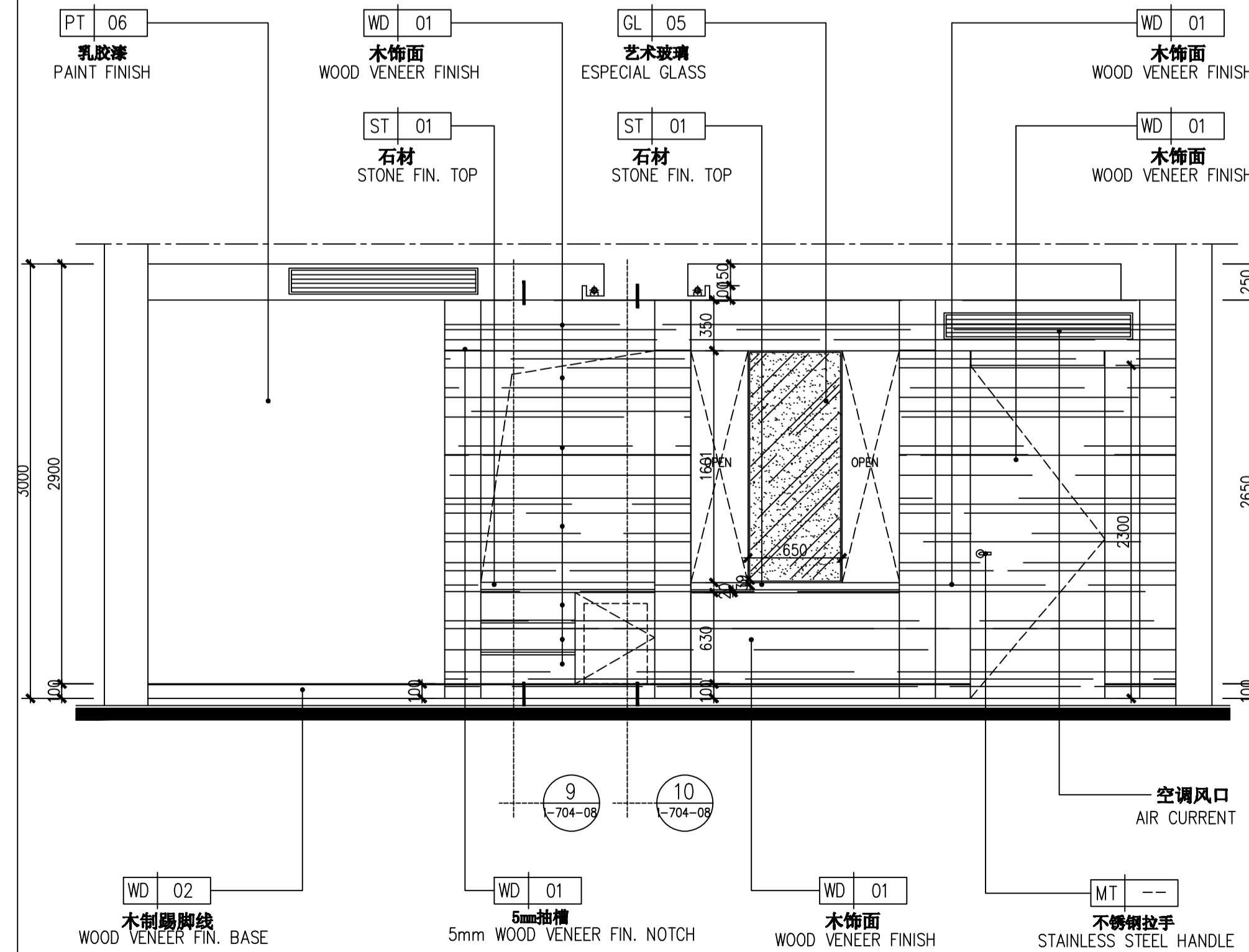
**A SECTIONAL ELEVATION**  
Scale 1:30  
套房立面图A



**B SECTIONAL ELEVATION**  
Scale 1:30  
套房立面图B



**C SECTIONAL ELEVATION**  
Scale 1:30  
套房立面图C



**D SECTIONAL ELEVATION**  
Scale 1:30  
套房立面图D

序号 NO.	修改内容 DESCRIPTION	日期 DATE

密封  
SEAL

上海建工(集团)总公司

合作设计单位  
CO-OPERATED WITH

审核人 / 日期  
AUTHORIZED FOR ISSUE BY / DATE

设计负责人 / 日期  
DESIGN CHIEF / DATE

审核人 / 日期  
AUDITED BY / DATE

专业负责人 / 日期  
DISCIPLINE RESPONSIBLE BY / DATE

校对人 / 日期  
CHECKED BY / DATE

设计人 / 日期  
DESIGNED BY / DATE

客户名称  
CLIENT

项目名称  
PROJECT

名称  
DRAWING TITLE  
套房立面图A、B、C、D  
SECTIONAL ELEVATION A、B、C、D

工程编号  
JOB NO.

阶段  
STATUS

比例  
SCALE

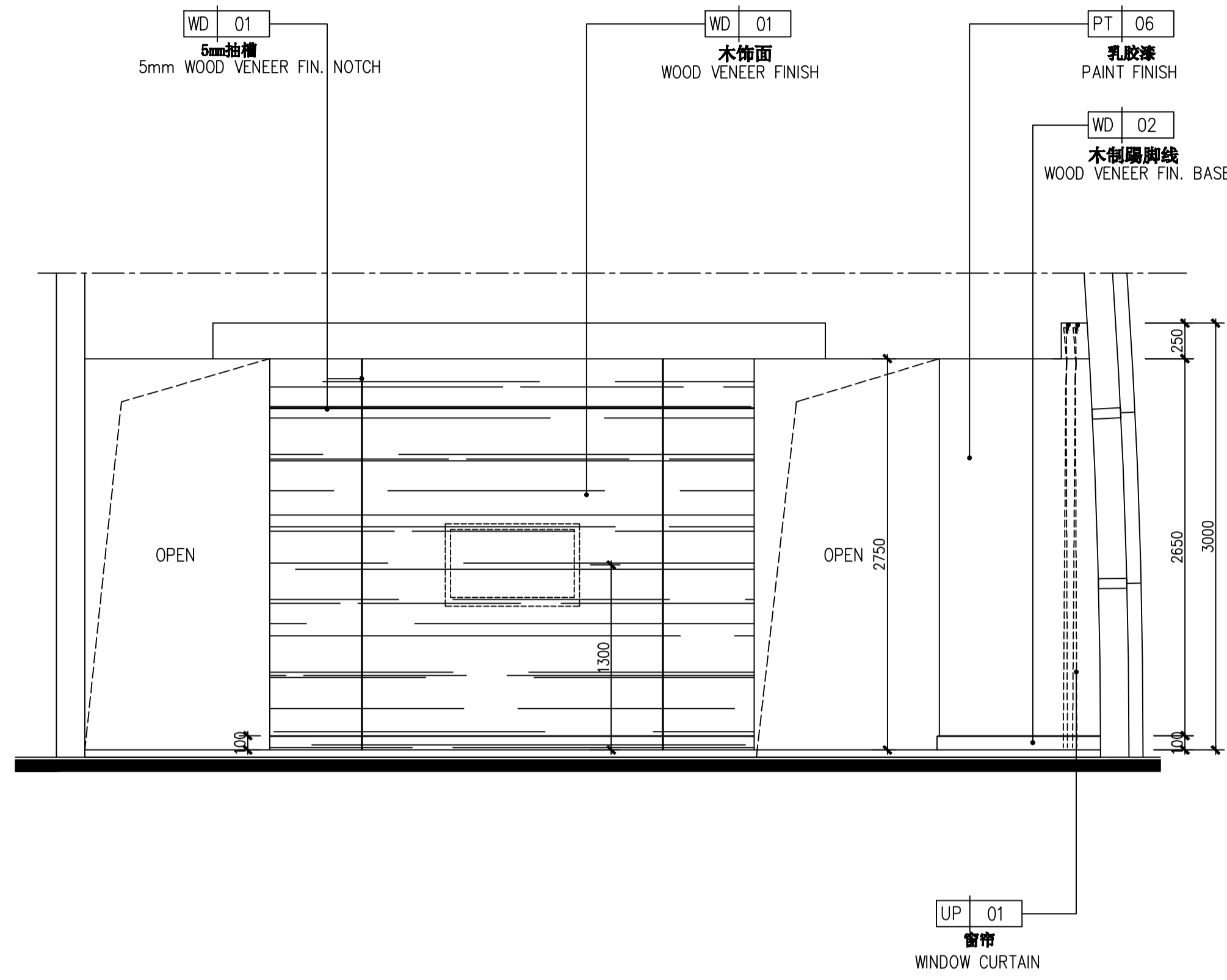
专业  
DISCIPLINE

日期  
DATE

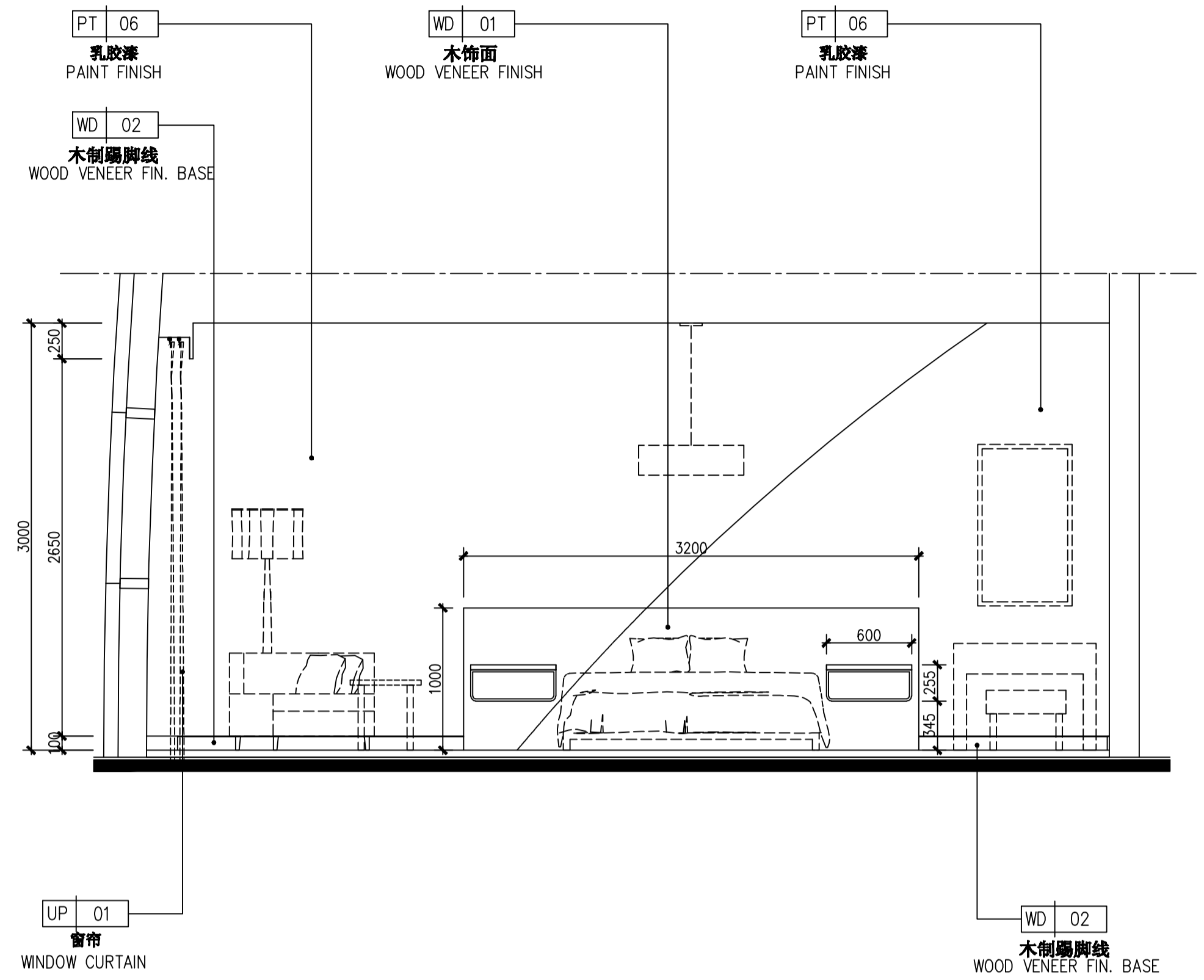
图号  
DRAWING NO.

制圖人 / 日期  
DRAWN BY / DATE

工程師 / 日期  
CONFIRMED BY / DATE



**E SECTIONAL ELEVATION**  
Scale 1:30  
套房立面图E



**F SECTIONAL ELEVATION**  
Scale 1:30  
套房立面图F

序号 NO.	修改内容 DESCRIPTION	日期 DATE

设计 SEAL

上海建工（集团）总公司

合作设计单位 CO-OPERATED WITH

制图人 / 日期 AUTHORIZED FOR ISSUE BY / DATE

设计负责人 / 日期 DESIGN CHIEF / DATE

审核人 / 日期 AUDITED BY / DATE

专业负责人 / 日期 DISCIPLINE RESPONSIBLE BY / DATE

校对人 / 日期 CHECKED BY / DATE

设计人 / 日期 DESIGNED BY / DATE

客户名称 CLIENT

项目名称 PROJECT

图名 DRAWING TITLE

套房立面图 E, F  
SECTIONAL ELEVATION E, F

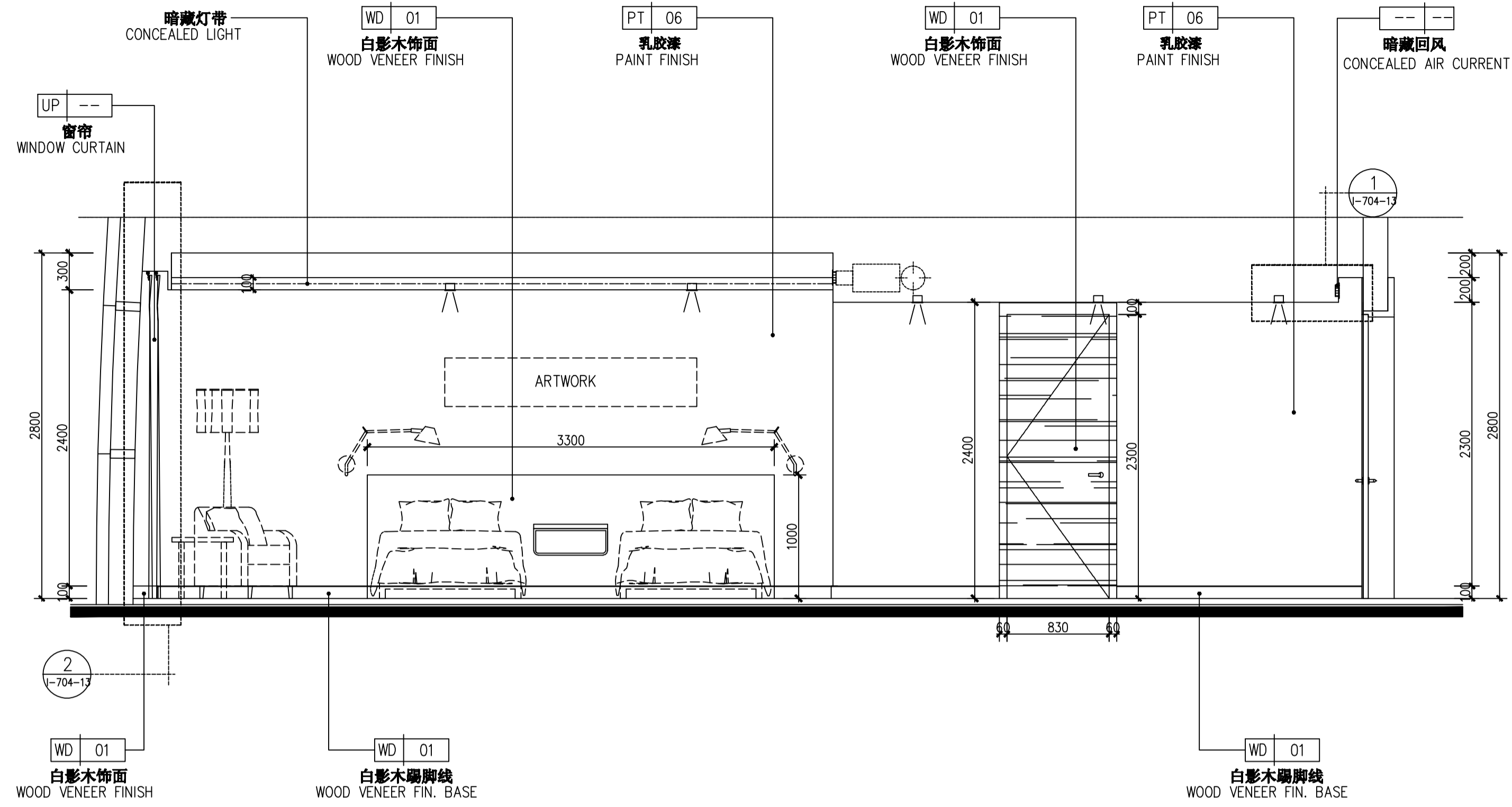
工程编号 JOB NO. 审核 STATUS

比例 SCALE 1:30 专业 DISCIPLINE 室内

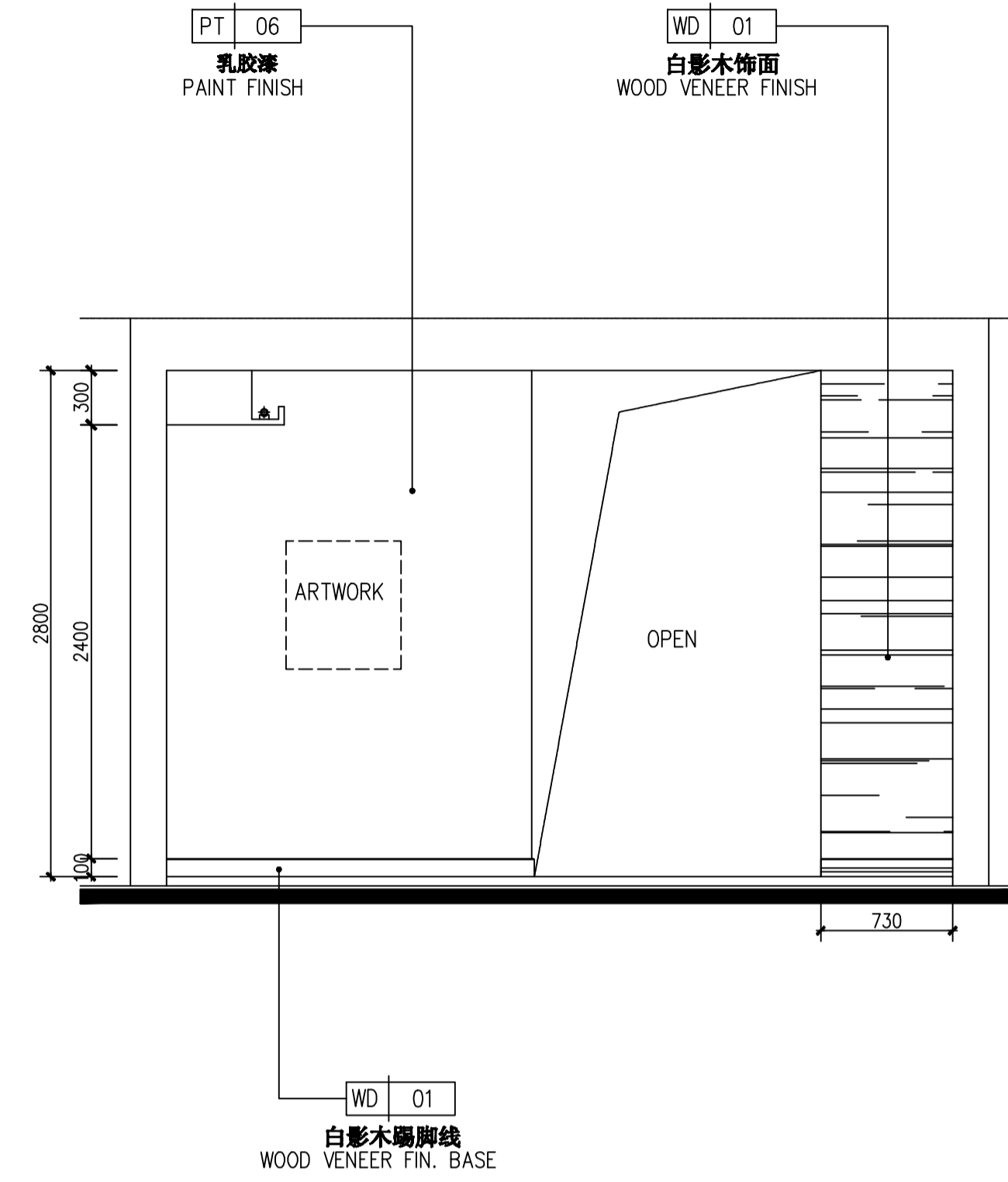
日期 DATE 图号 DRAWING NO. 1-204-04

制图/日期  
DRAWN BY / DATE

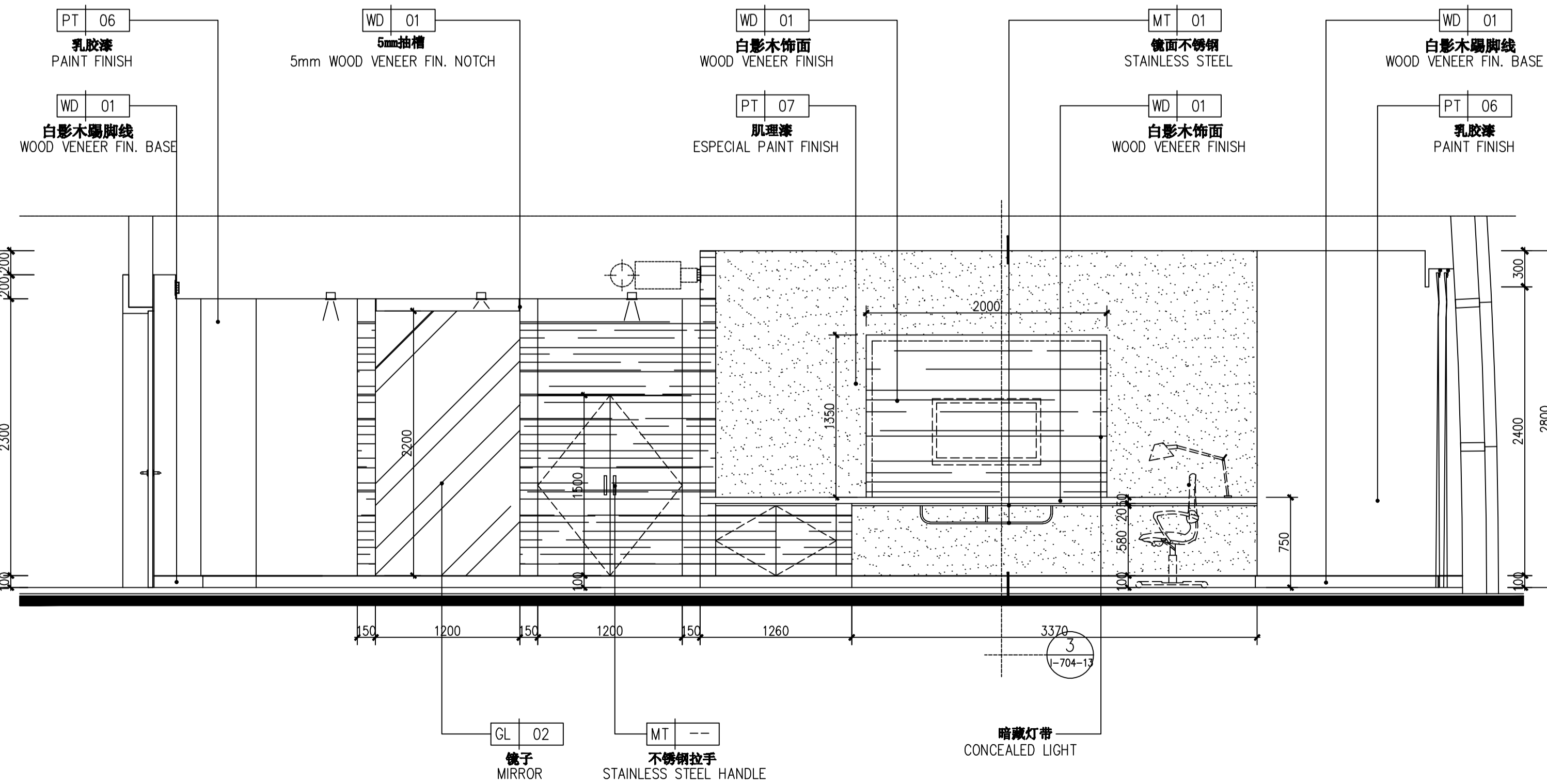
审核/日期  
CONFIRMED BY / DATE



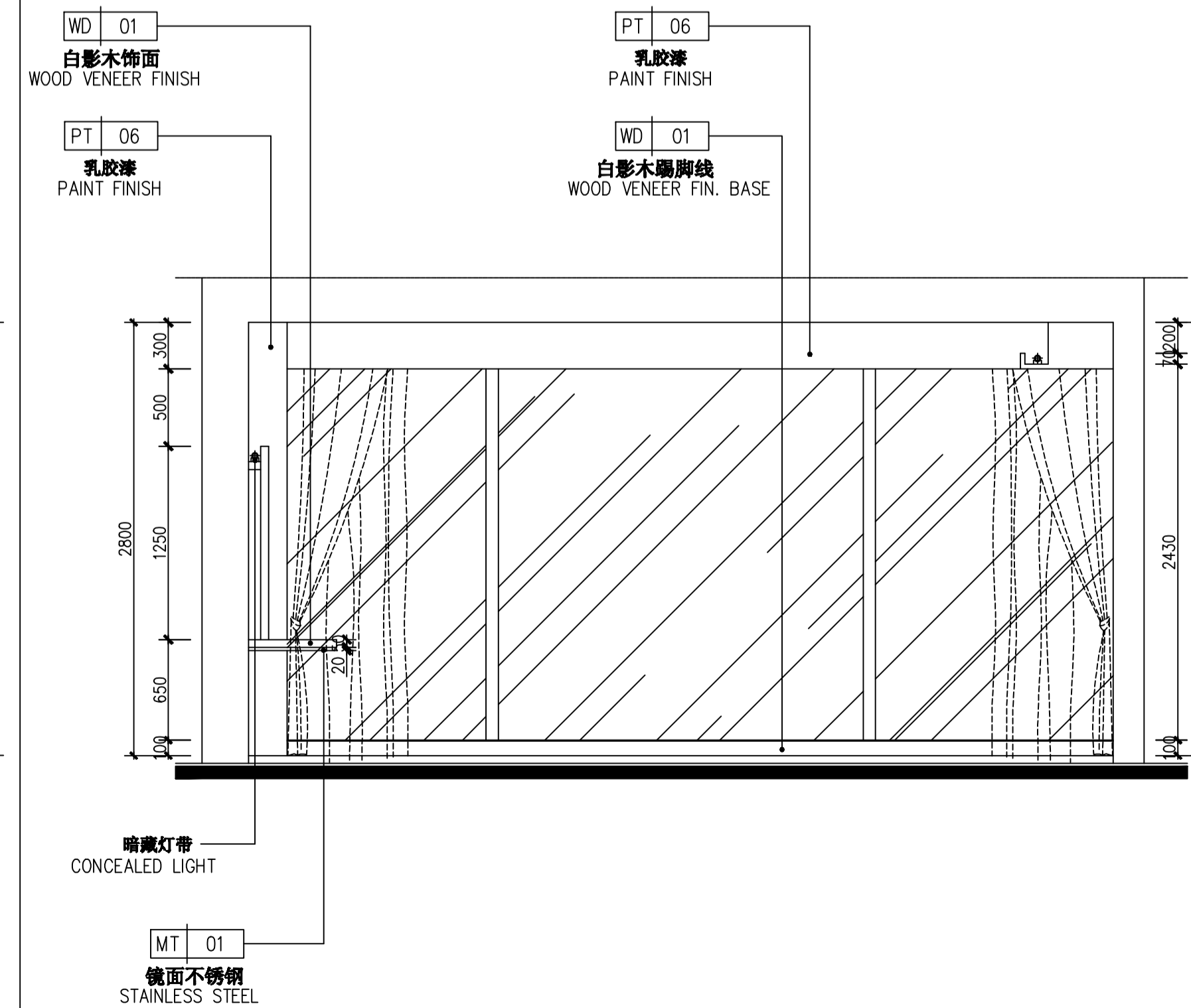
**A SECTIONAL ELEVATION**  
Scale 1:30 残疾人客房立面图A



**B SECTIONAL ELEVATION**  
Scale 1:30 残疾人客房立面图B



**C SECTIONAL ELEVATION**  
Scale 1:30 残疾人客房立面图C



**D SECTIONAL ELEVATION**  
Scale 1:30 残疾人客房立面图D

序号 NO.	修改内容 DESCRIPTION	日期 DATE

签字  
SEAL

上海建工(集团)总公司

合作单位  
CO-OPERATED WITH

审核人/日期  
AUTHORIZED FOR ISSUE BY /DATE

设计负责人/日期  
DESIGN CHIEF /DATE

审核人/日期  
AUDITED BY /DATE

专业负责人/日期  
DISCIPLINE RESPONSIBLE BY /DATE

校对人/日期  
CHECKED BY /DATE

设计人/日期  
DESIGNED BY /DATE

客户名称  
CLIENT

项目名称  
PROJECT

图名  
DRAWING TITLE  
残疾人客房立面图A、B、C、D  
SECTIONAL ELEVATION A,B,C,D

工程编号  
JOB NO.

图号  
STATUS

比例  
SCALE 1:30

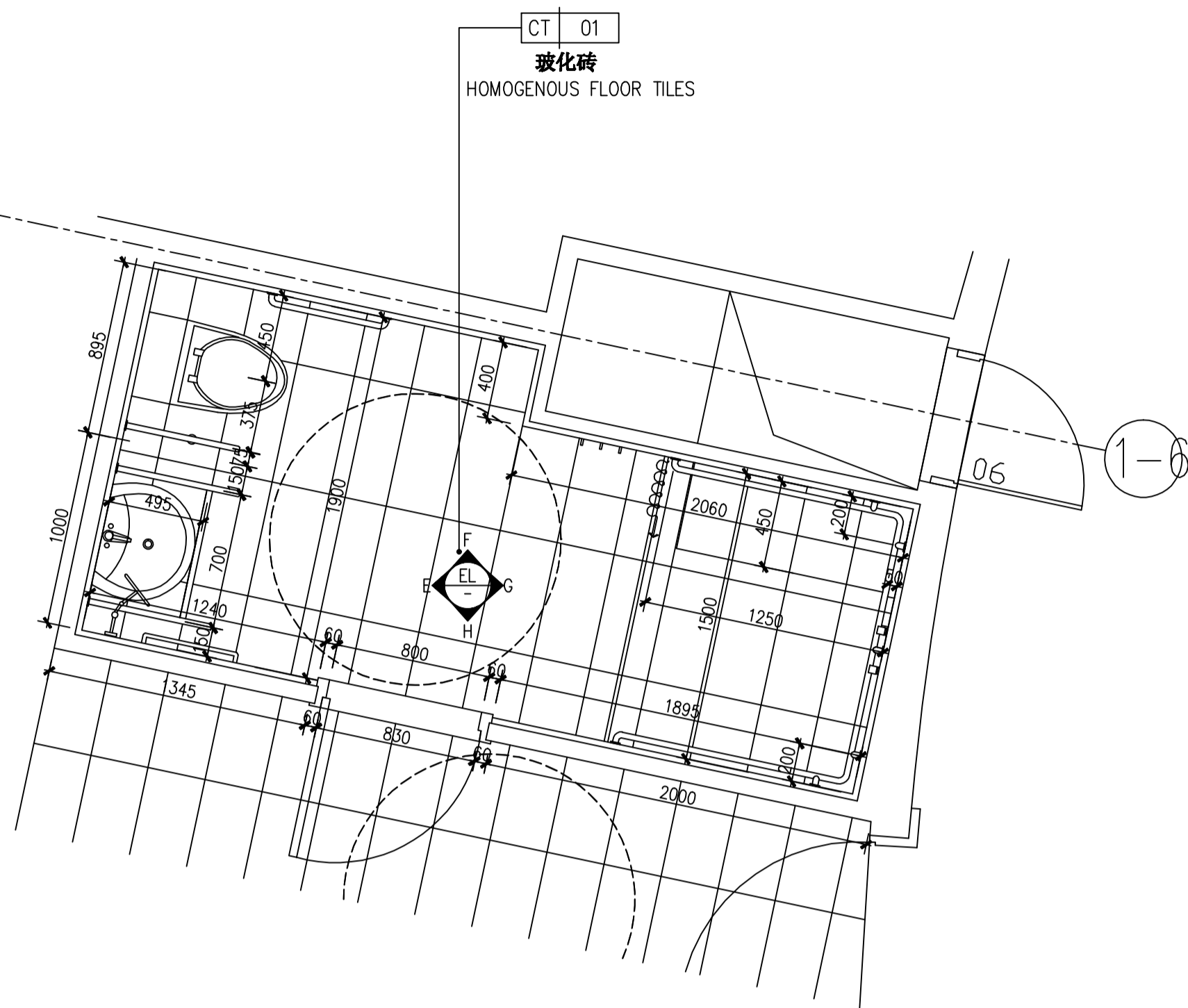
专业  
DISCIPLINE 室内

日期  
DATE

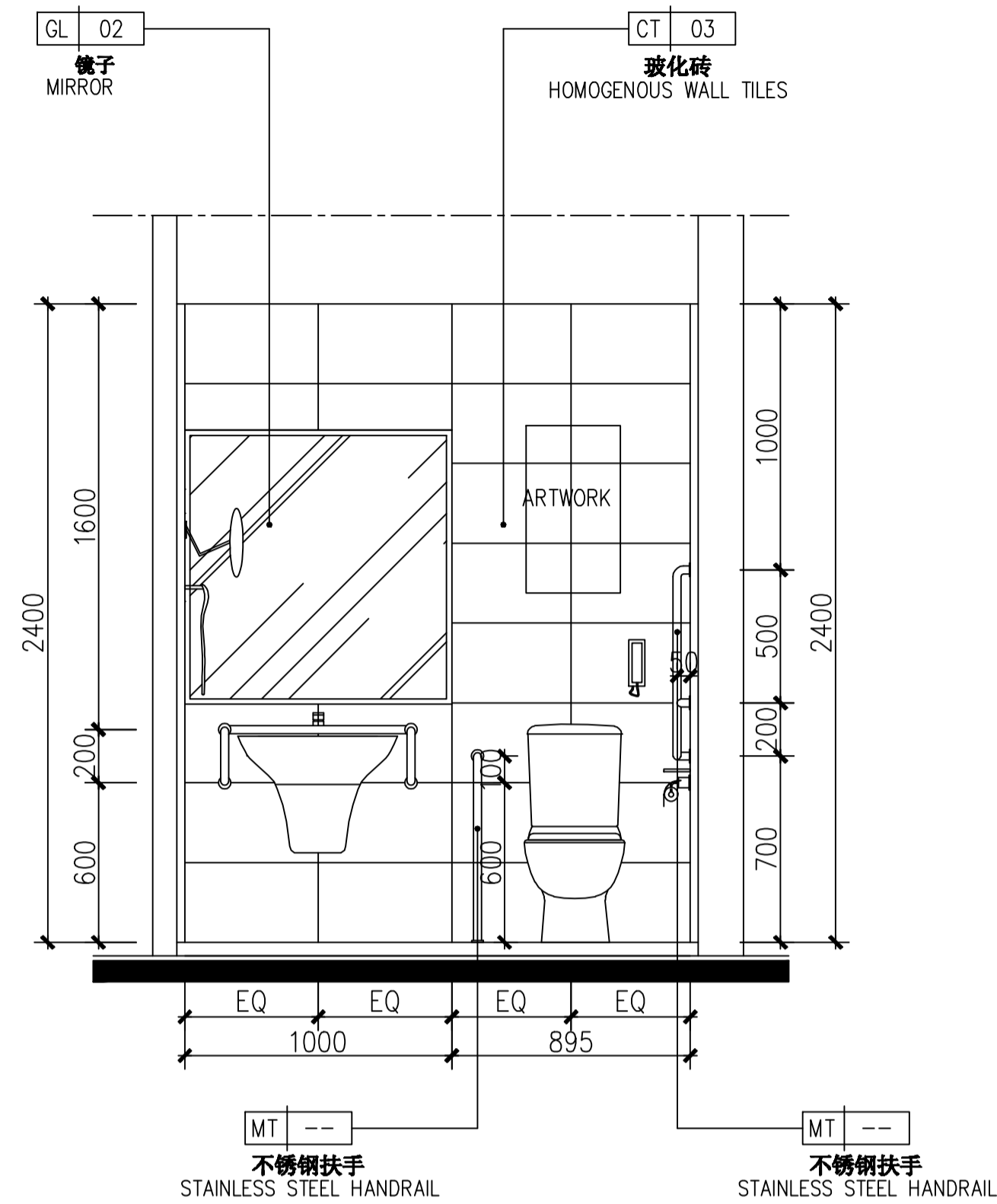
图号  
DRAWING NO. 1-204-08

图例 / 说明  
DRAWN BY / DATE

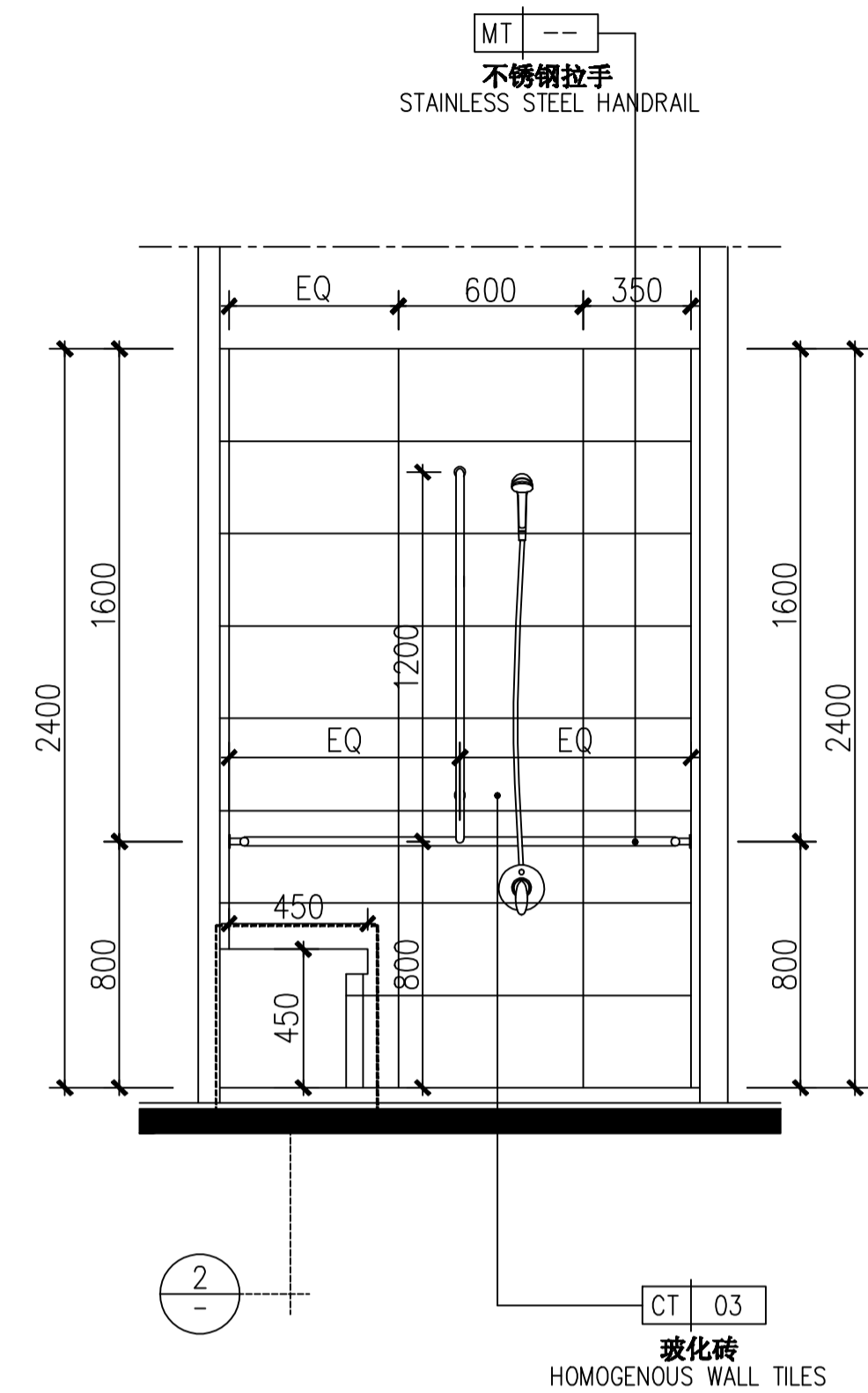
审核 / 确认  
CONFIRMED BY / DATE



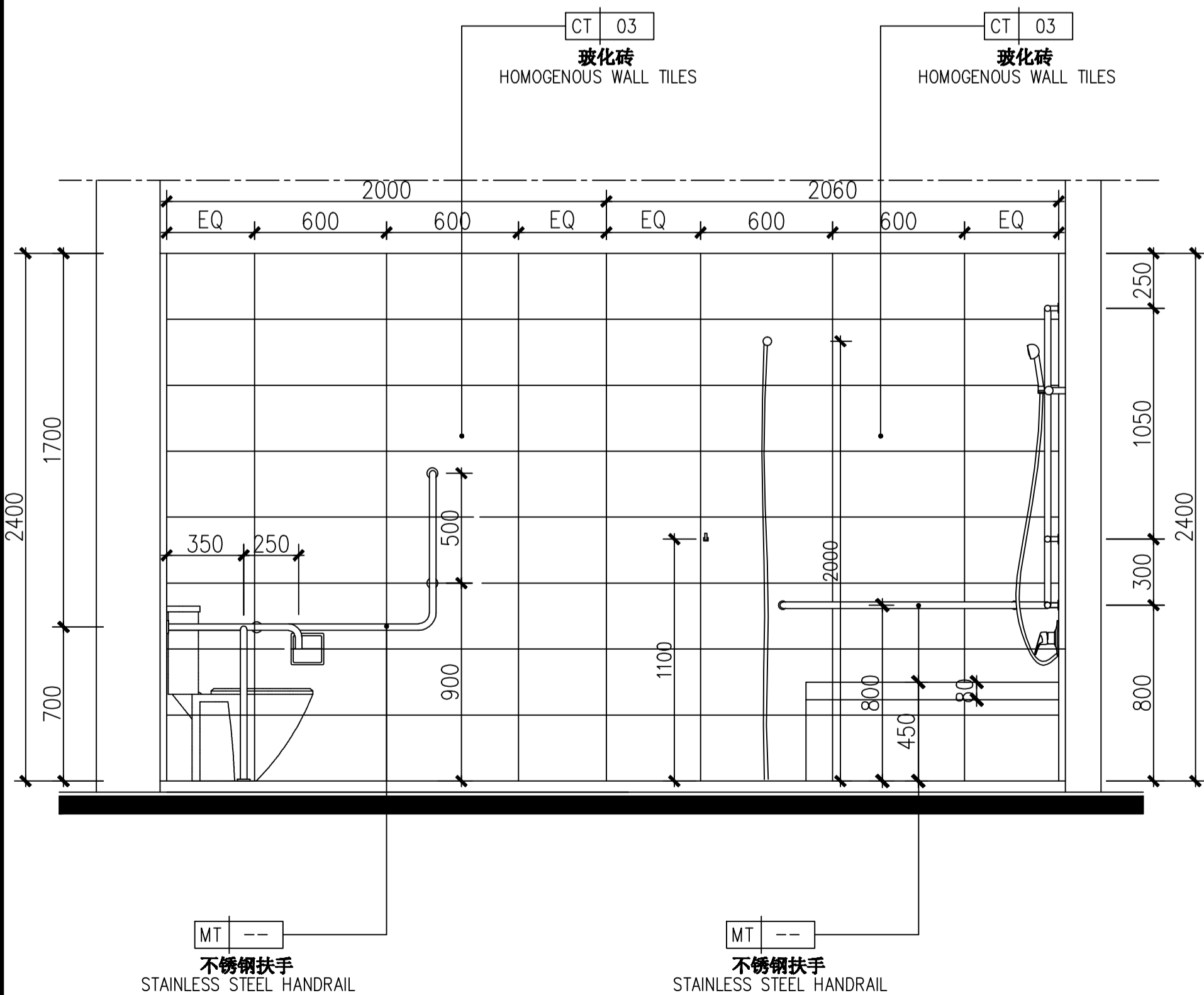
**F** FIXTURE & FURNISHING PLAN  
Scale 1:25 残疾人客房卫生间平面大样图



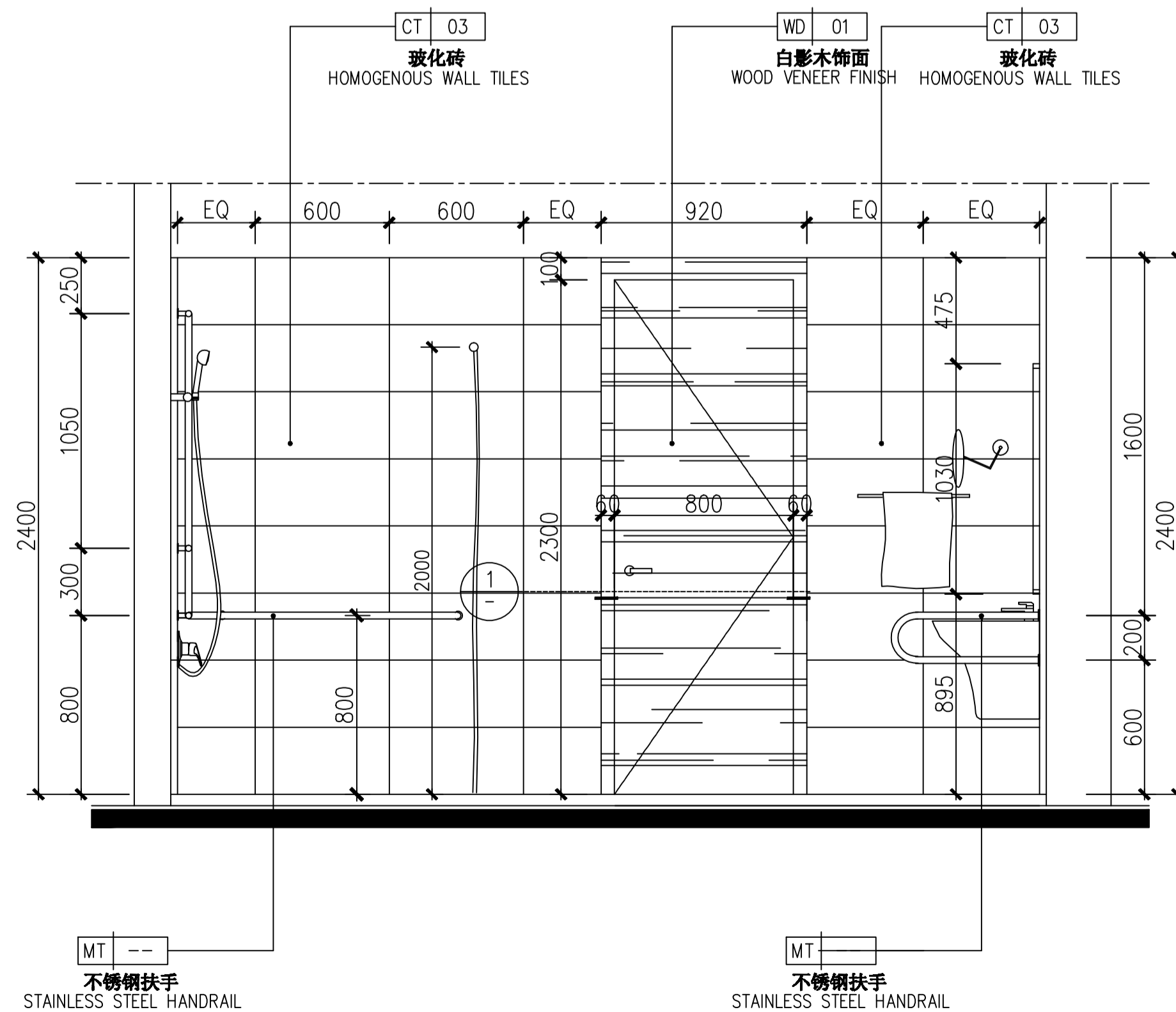
**E** SECTIONAL ELEVATION  
Scale 1:20 残疾人客房卫生间立面图E



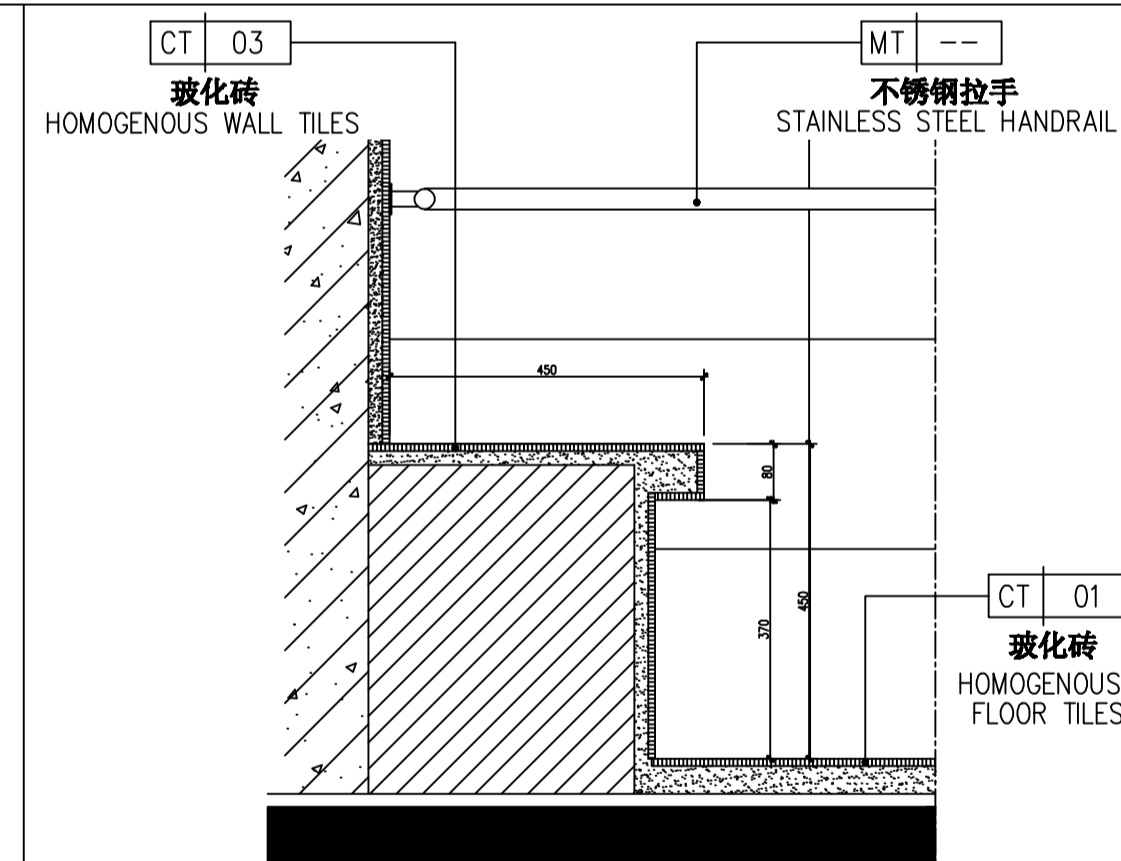
**G** SECTIONAL ELEVATION  
Scale 1:20 残疾人客房卫生间立面图G



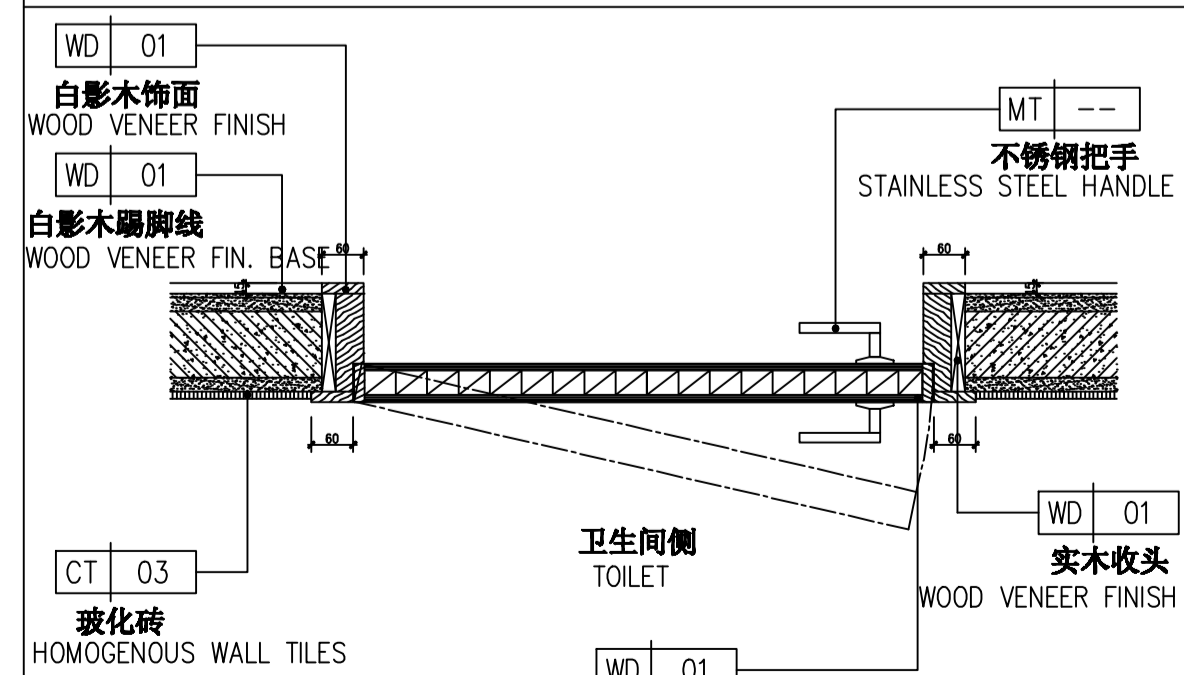
**F** SECTIONAL ELEVATION  
Scale 1:20 残疾人客房卫生间立面图F



**H** SECTIONAL ELEVATION  
Scale 1:20 残疾人客房卫生间立面图H



**2** DETAILS 大样图  
Scale 1:10



**1** DETAILS 大样图  
Scale 1:10

序号 NO.	修改内容 DESCRIPTION	日期 DATE

签字 SEAL

上海建工(集团)总公司

合作设计单位 CO-OPERATED WITH

审核人 / 日期 AUTHORIZED FOR ISSUE BY / DATE

设计负责人 / 日期 DESIGN CHIEF / DATE

审核人 / 日期 AUDITED BY / DATE

专业负责人 / 日期 DISCIPLINE RESPONSIBLE BY / DATE

校对人 / 日期 CHECKED BY / DATE

设计人 / 日期 DESIGNED BY / DATE

客户名称 CLIENT

项目名称 PROJECT

图名 DRAWING TITLE  
残疾人客房卫生间立面图E、F、G、H  
SECTIONAL ELEVATION E,F,G,H

工程编号 JOB NO.

图别 STATUS

比例 SCALE

图幅 DISCIPLINE

页码 SHEET

日期 DATE

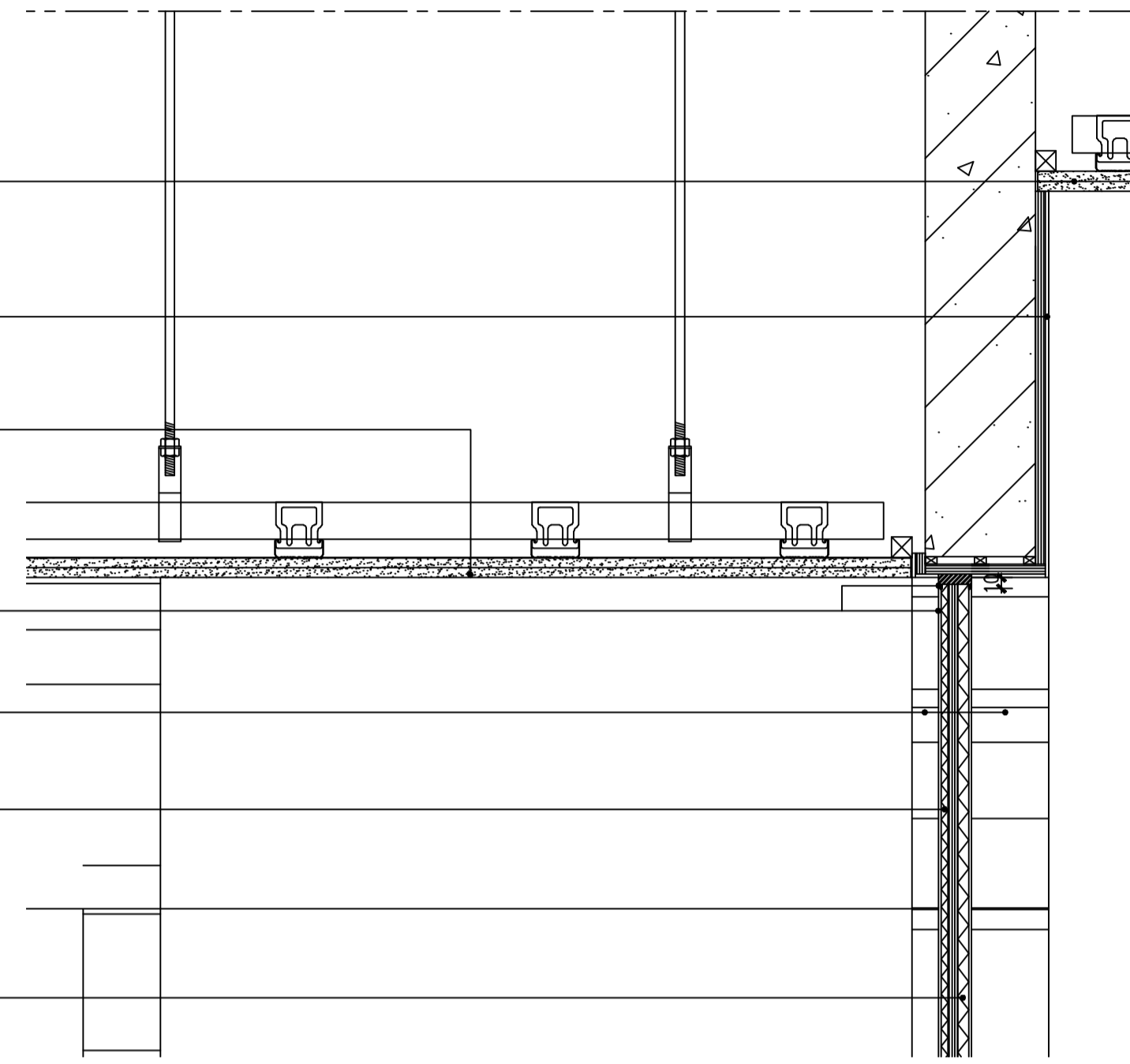
图号 DRAWING NO. 1-204-09



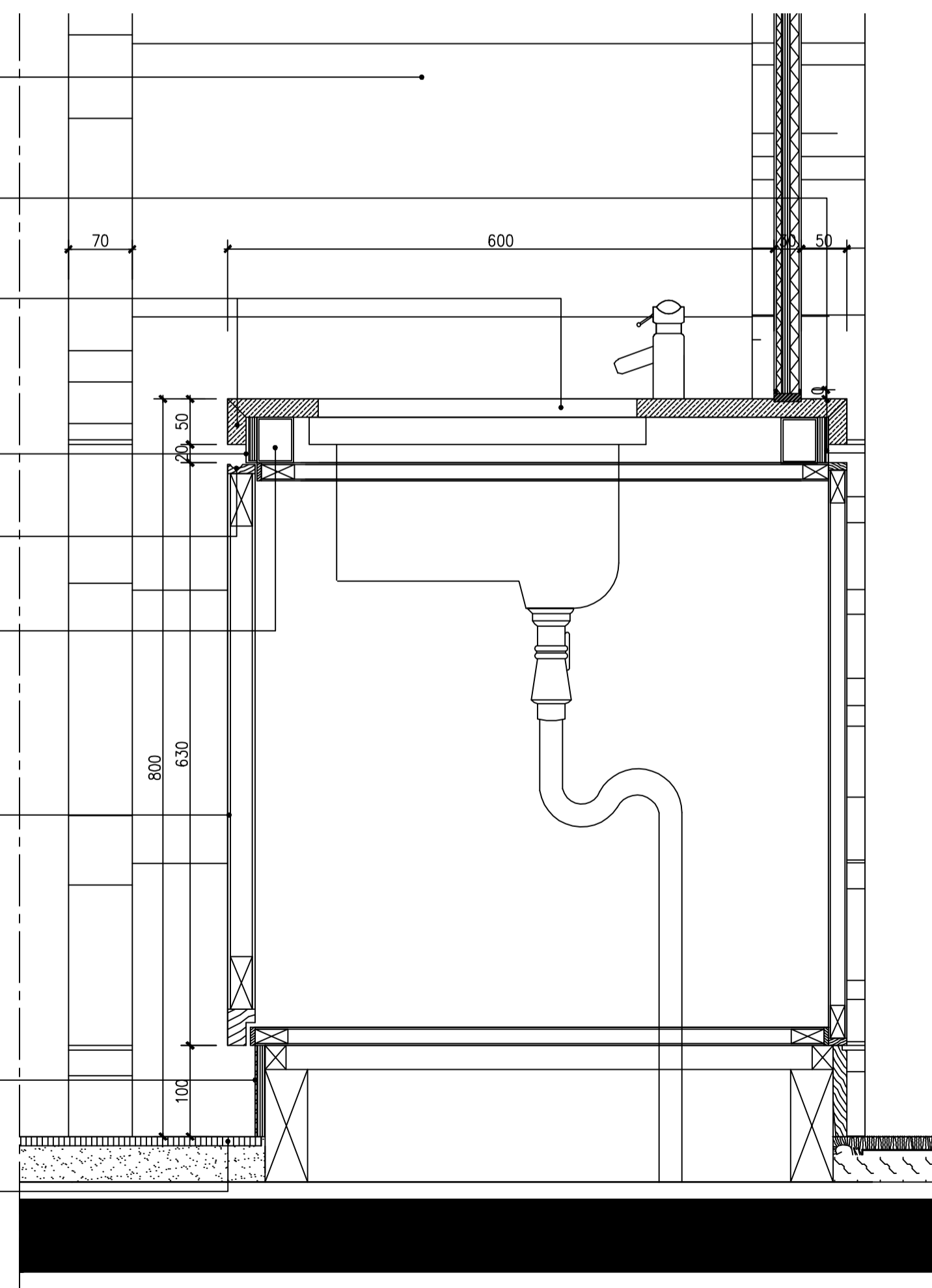
图例 / 图例  
DRAWN BY / DATE

工程名称 / 工程名称  
CONFIRMED BY / DATE

- PT 01 石膏板面刷白色乳胶漆  
PAINT FINISH
- WD 01 木饰面  
WOOD VENEER FINISH
- PT 01 石膏板面刷白色  
防水乳胶漆  
PAINT FINISH
- MT 01 镜面不锈钢  
STAINLESS STEEL
- WD 01 木饰面  
WOOD VENEER FINISH
- GL 03 6mm钢化  
MIRROR
- GL 05 艺术玻璃  
ESPECIAL GLASS

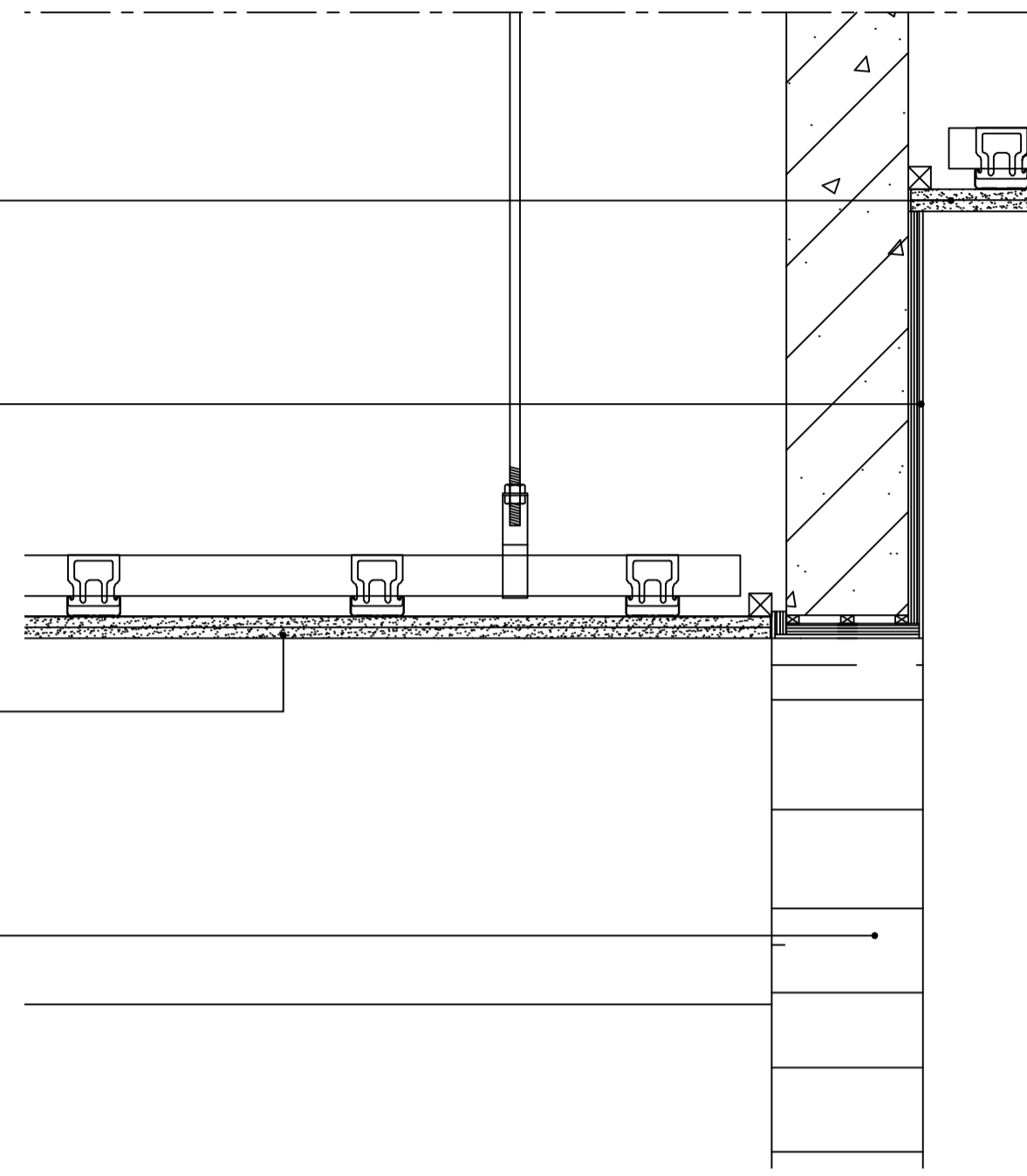


- CT 02 墙砖  
HOMOGENOUS WALL TILES
- WD 01 木饰面  
WOOD VENEER FINISH
- ST 01 石材  
STONE FIN. TOP
- WD 01 木饰面  
WOOD VENEER FINISH
- 凹槽  
FLUTE
- 钢结构  
STEEL STRUCTURE
- WD 01 木饰面  
WOOD VENEER FINISH
- MT 01 镜面不锈钢  
STAINLESS STEEL
- CT 01 玻化砖  
HOMOGENOUS FLOOR TILES

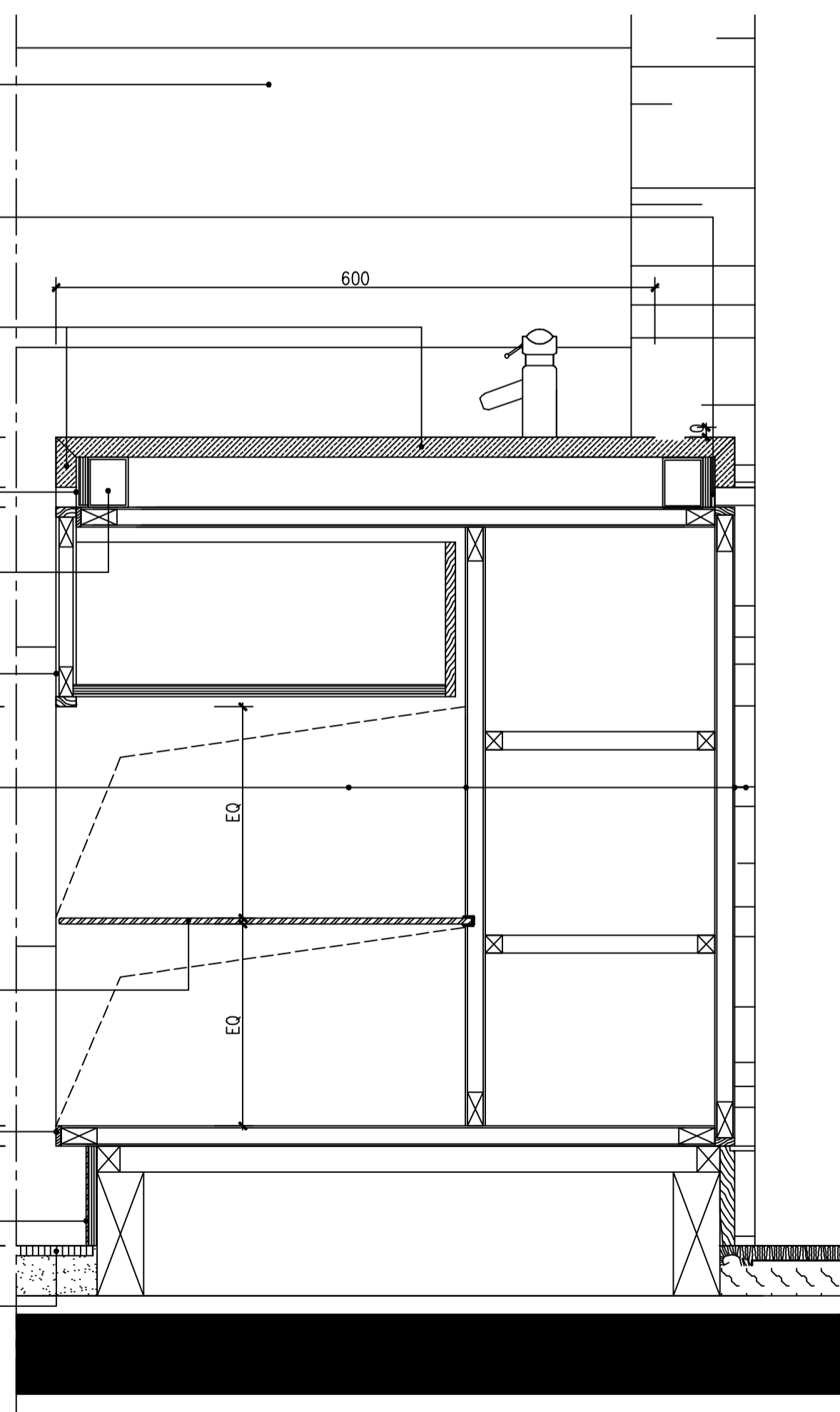


5 DETAILS 套房大样图  
Scale 1 : 5

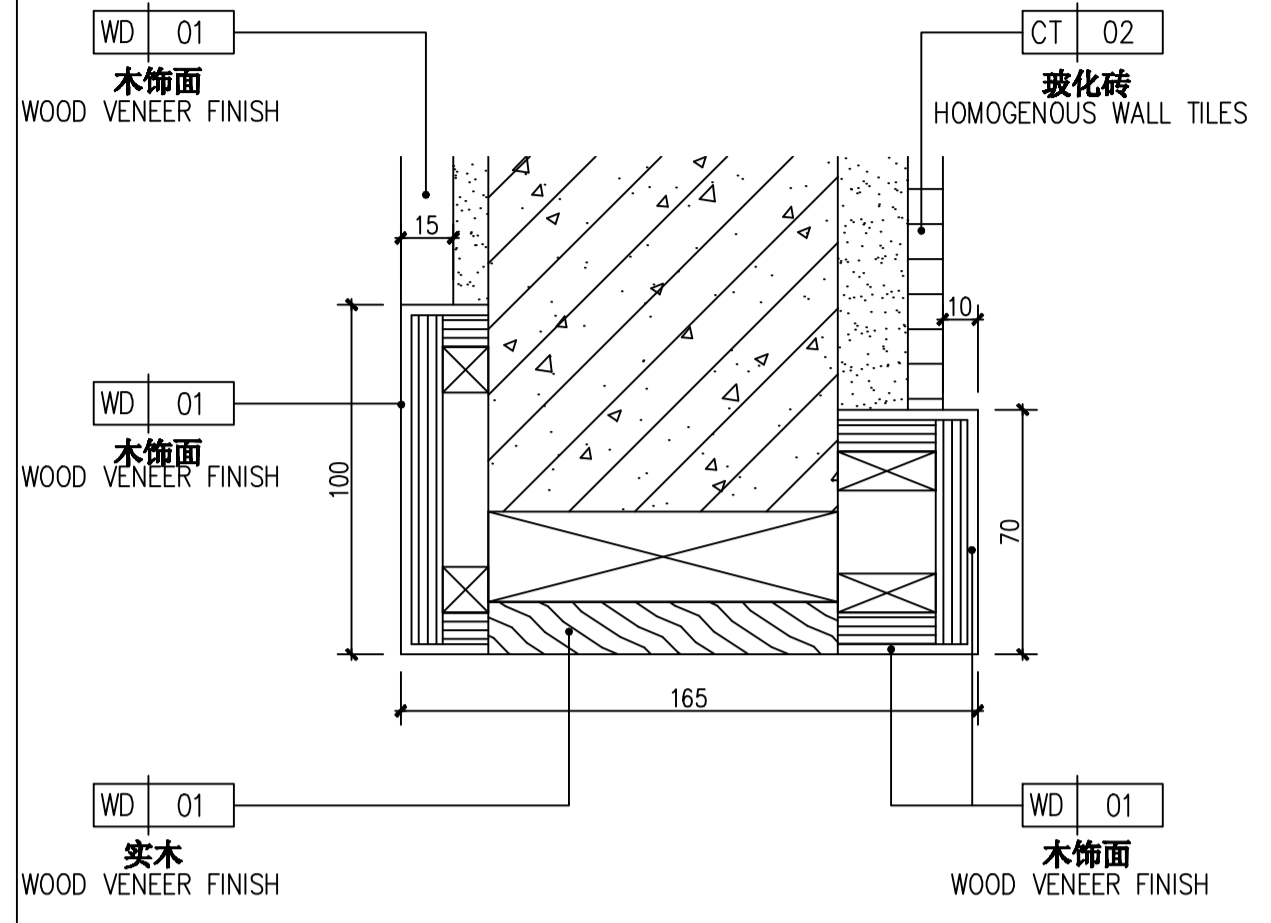
- PT 01 石膏板面刷白色乳胶漆  
PAINT FINISH
- WD 01 木饰面  
WOOD VENEER FINISH
- PT 01 石膏板面刷白色  
防水乳胶漆  
PAINT FINISH
- WD 01 木饰面  
WOOD VENEER FINISH



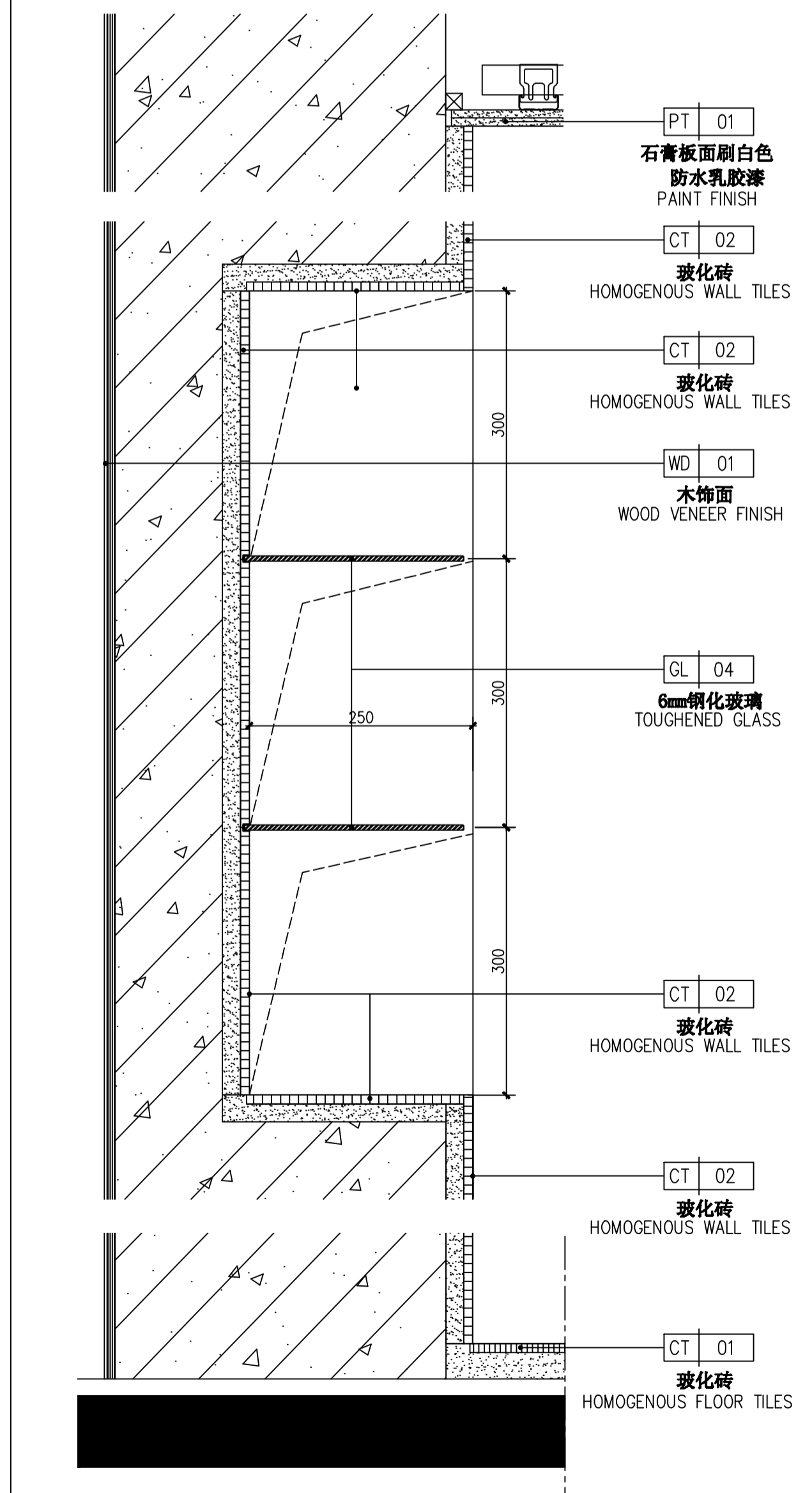
- CT 02 墙砖  
HOMOGENOUS WALL TILES
- WD 01 木饰面  
WOOD VENEER FINISH
- ST 01 石材  
STONE FIN. TOP
- WD 01 木饰面  
WOOD VENEER FINISH
- 钢结构  
STEEL STRUCTURE
- WD 01 木饰面  
WOOD VENEER FINISH
- WD 01 木饰面  
WOOD VENEER FINISH
- GL 04 6mm钢化玻璃  
TOUGHENED GLASS
- WD 01 木饰面  
WOOD VENEER FINISH
- MT 01 镜面不锈钢  
STAINLESS STEEL
- CT 01 玻化砖  
HOMOGENOUS FLOOR TILES



6 DETAILS 套房大样图  
Scale 1 : 5



7 DETAILS 大样图  
Scale 1 : 5



8 DETAILS 套房大样图  
Scale 1 : 5

序号 NO.	名称 DESCRIPTION	日期 DATE

上海建工(集团)总公司

合作单位 CO-OPERATED WITH

审核人 / 日期 AUTHORIZED FOR ISSUE BY / DATE

设计负责人 / 日期 DESIGN CHIEF / DATE

审核人 / 日期 AUDITED BY / DATE

专业负责人 / 日期 DISCIPLINE RESPONSIBLE BY / DATE

校对人 / 日期 CHECKED BY / DATE

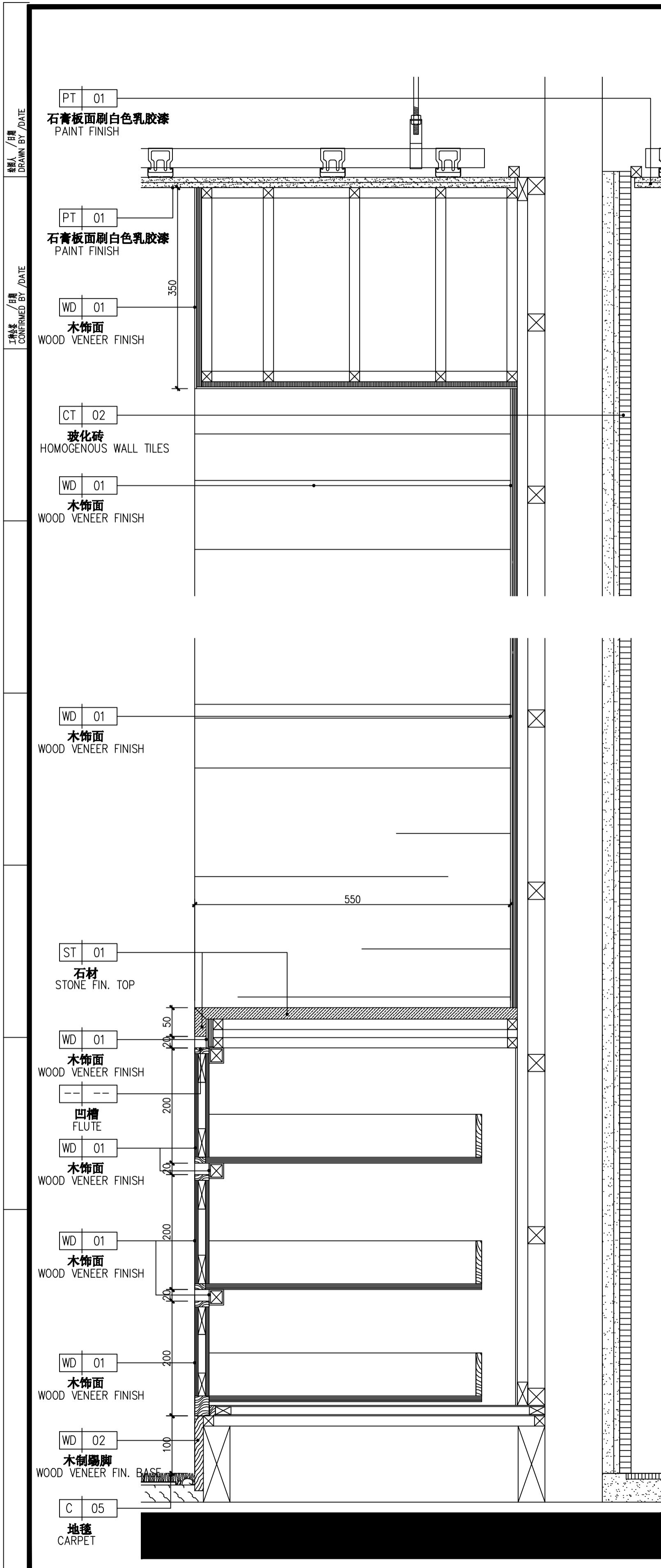
设计人 / 日期 DESIGNED BY / DATE

客户名称 CLIENT

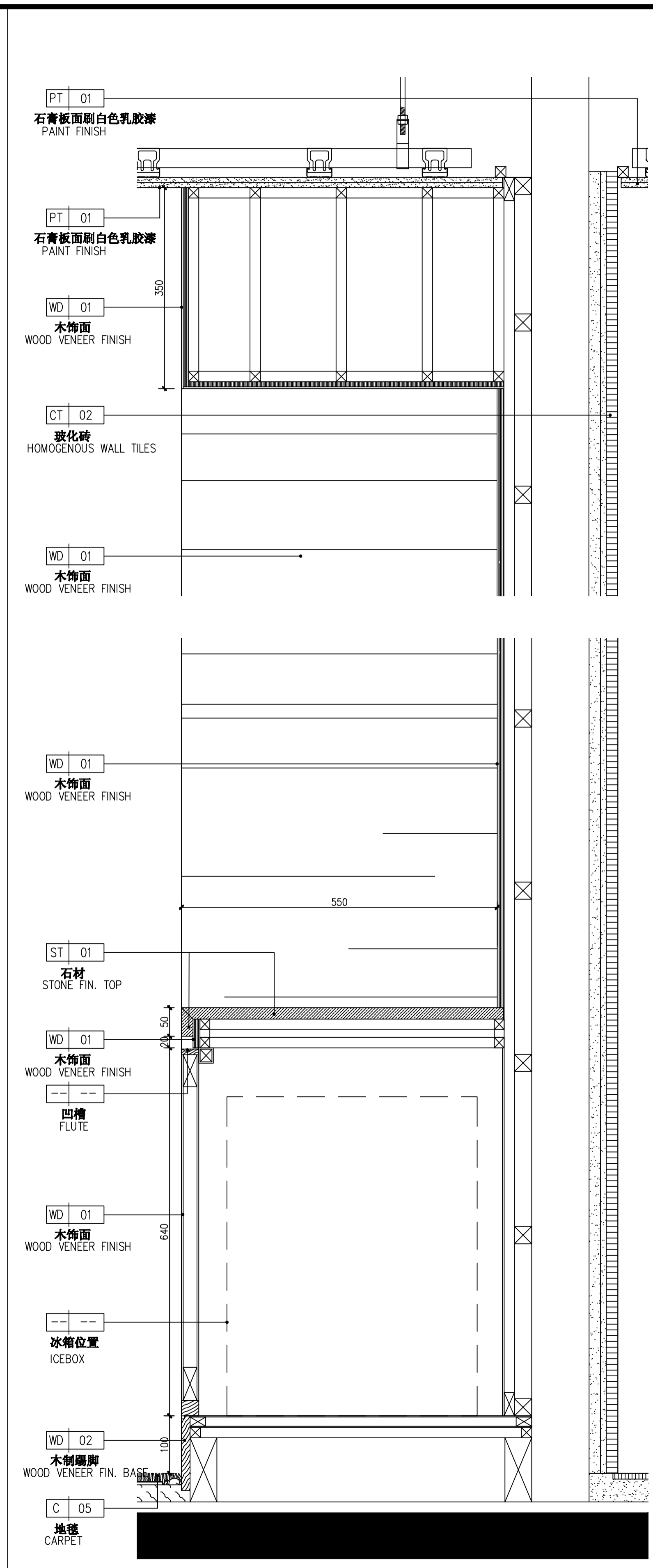
项目名称 PROJECT

图名 DRAWING TITLE  
套房大样图 5,6,7,8  
DETAILS 5,6,7,8

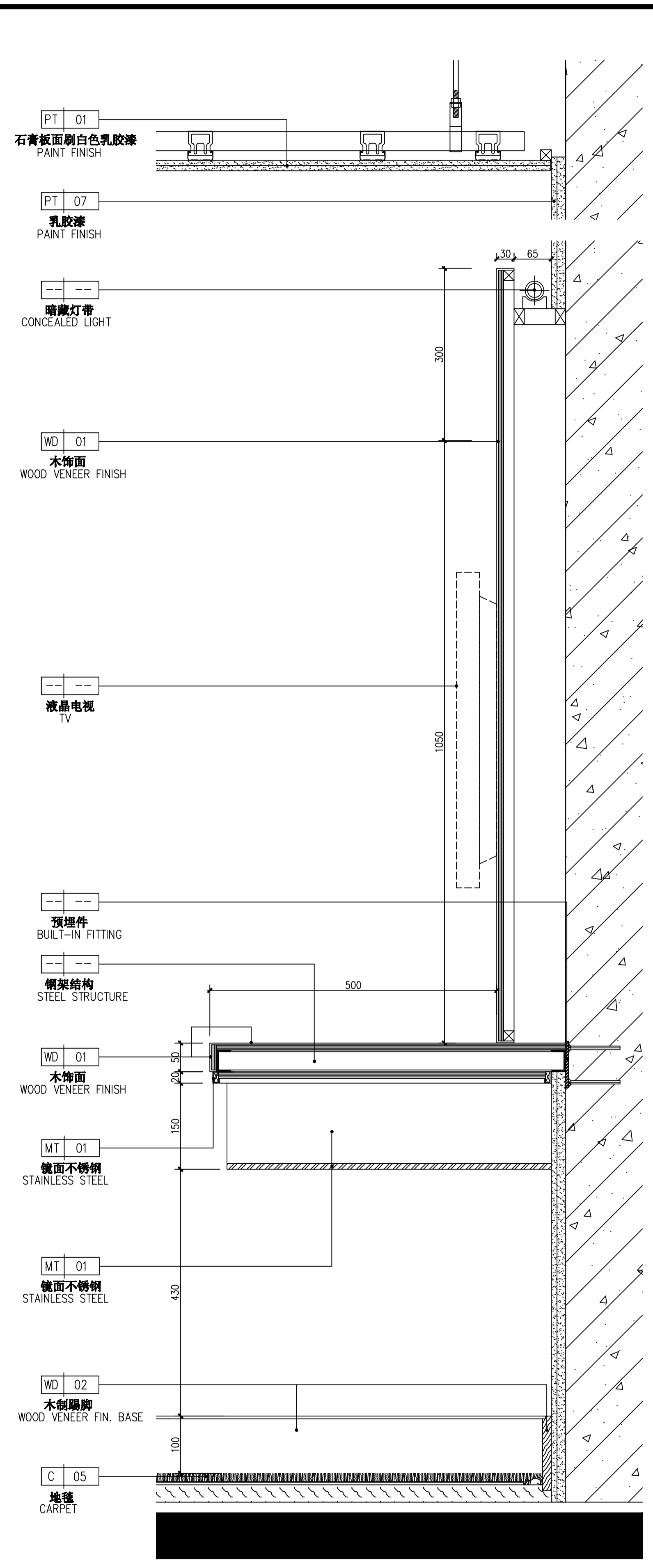
工程编号 JOB NO.	图例 STATUS
比例 SCALE	专业 DISCIPLINE
日期 DATE	图号 DRAWING NO.



9 DETAILS 套房大样图  
Scale 1 : 5



10 DETAILS 套房大样图  
Scale 1 : 5



11 DETAILS 套房大样图  
Scale 1 : 5

序号 NO.	修改内容 DESCRIPTION	日期 DATE

SEAL

上海建工(集团)总公司

合作单位  
CO-OPERATED WITH

审核人 / 日期  
AUTHORIZED FOR ISSUE BY / DATE

设计负责人 / 日期  
DESIGN CHIEF / DATE

审核人 / 日期  
AUDITED BY / DATE

专业负责人 / 日期  
DISCIPLINE RESPONSIBLE BY / DATE

校对人 / 日期  
CHECKED BY / DATE

设计人 / 日期  
DESIGNED BY / DATE

客户  
CLIENT

项目名称  
PROJECT

名称  
DRAWING TITLE  
套房大样图 10, 11  
DETAILS 9, 10, 11

工程编号 JOB NO.	阶段 STATUS
比例 SCALE	专业 DISCIPLINE
日期 DATE	图号 DRAWING NO. I-704-08